

C.2.- Liquidación del Presupuesto de Ingresos.

a) Liquidación del Estado de Ingresos.

**b) Relación deudores Presupuesto
Corriente.**



a) Liquidación del Estado de Ingresos.

LIQUIDACIÓN DEL PRESUPUESTO DE INGRESOS. RESUMEN GENERAL POR CAPÍTULOS
II.-LIQUIDACIÓN DEL ESTADO DE INGRESOS

N060 0149

Página 1
Fecha 31/12/2017

CAPÍTULO	DESCRIPCIÓN	PREVISIONES PRESUPUESTARIAS		DERECHOS RECONOCIDOS	DERECHOS ANULADOS/CANCEL.	DERECHOS RECONOCIDOS NETOS	RECAUDACIÓN NETA	DERECHOS PENDIENTES DE COBRO	EXCESO/ DEFECTO PREVISIÓN
		INICIALES/MODIF	DEFINITIVAS						
1	IMPUESTOS DIRECTOS	24.612.010,00 0,00	24.612.010,00	26.409.274,50	251.729,21 4.426,83	26.153.118,46	23.401.464,13	2.751.654,33	1.541.108,46
2	IMPUESTOS INDIRECTOS	1.200.000,00 0,00	1.200.000,00	1.914.258,10	388.683,01 0,00	1.525.575,09	1.437.555,02	88.020,07	325.575,09
3	TASAS, PRECIOS PÚBLICOS	15.739.428,07 155.165,74	15.894.593,81	17.961.604,52	368.737,82 294.983,51	17.297.883,19	15.233.264,03	2.064.619,16	1.403.289,38
4	TRANSFERENCIA CORRIENTES	12.359.518,93 706.013,38	13.065.532,31	13.219.182,65	3.564,48 0,00	13.215.618,17	12.911.493,12	304.125,05	150.085,86
5	INGRESOS PATRIMONIALES	996.020,00 0,00	996.020,00	1.165.550,26	21.477,00 0,00	1.144.073,26	1.071.564,01	72.509,25	148.053,26
6	ENAJENACIÓN DE INVERSIONE	10,00 0,00	10,00	0,00	0,00 0,00	0,00	0,00	0,00	-10,00
7	TRANSFERENCIAS DE CAPITAL	10,00 864.427,26	864.437,26	272.930,01	72.468,84 0,00	200.461,17	200.461,17	0,00	-663.976,09
8	ACTIVOS FINANCIEROS	10,00 17.041.395,09	17.041.405,09	247.202,48	0,00 0,00	247.202,48	84.209,00	162.993,48	-16.794.202,61
9	PASIVOS FINANCIEROS	2.450.000,00 0,00	2.450.000,00	2.450.000,00	0,00 0,00	2.450.000,00	2.450.000,00	0,00	0,00
	TOTAL GENERAL :	57.357.007,00 18.767.001,47	76.124.008,47	63.640.002,52	1.106.660,36 299.410,34	62.233.931,82	56.790.010,48	5.443.921,34	-13.890.076,65



LIQUIDACIÓN DEL PRESUPUESTO DE INGRESOS. RESUMEN GENERAL POR CAPÍTULOS
II.-LIQUIDACIÓN DEL ESTADO DE INGRESOS

CAP.: 1 IMPUESTOS DIRECTOS

ARTÍCULO	DESCRIPCIÓN	PREVISIONES PRESUPUESTARIAS		DERECHOS RECONOCIDOS	DERECHOS ANULADOS/CANCEL.	DERECHOS RECONOCIDOS NETOS	RECAUDACIÓN NETA	DERECHOS PENDIENTES DE COBRO	EXCESO/ DEFECTO PREVISIÓN
		INICIALES/MODIF	DEFINITIVAS						
11	Impuesto sobre el capital	23.024.000,00 0,00	23.024.000,00	24.615.867,30	235.927,54 4.426,83	24.375.512,93	21.690.997,79	2.684.515,14	1.351.512,93
13	Impuesto s/las AAEE	1.588.000,00 0,00	1.588.000,00	1.768.923,68	14.198,05 0,00	1.754.725,63	1.689.559,67	65.165,96	166.725,63
17	Recargos sobre impuestos	10,00 0,00	10,00	24.483,52	1.603,62 0,00	22.879,90	20.906,67	1.973,23	22.869,90
TOTAL CAPÍTULO		24.612.010,00 0,00	24.612.010,00	26.409.274,50	251.729,21 4.426,83	26.153.118,46	23.401.464,13	2.751.654,33	1.541.108,46



CAP.: 2 IMPUESTOS INDIRECTOS

ARTÍCULO	DESCRIPCIÓN	PREVISIONES PRESUPUESTARIAS		DERECHOS RECONOCIDOS	DERECHOS ANULADOS/CANCEL.	DERECHOS RECONOCIDOS NETOS	RECAUDACIÓN NETA	DERECHOS PENDIENTES DE COBRO	EXCESO/ DEFECTO PREVISIÓN
		INICIALES/MODIF	DEFINITIVAS						
29	Otros impuestos indirecto	1.200.000,00 0,00	1.200.000,00	1.914.258,10	388.683,01 0,00	1.525.575,09	1.437.555,02	88.020,07	325.575,09
	TOTAL CAPÍTULO	1.200.000,00 0,00	1.200.000,00	1.914.258,10	388.683,01 0,00	1.525.575,09	1.437.555,02	88.020,07	325.575,09



ARTÍCULO	DESCRIPCIÓN	PREVISIONES PRESUPUESTARIAS		DERECHOS RECONOCIDOS	DERECHOS ANULADOS/CANCEL.	DERECHOS RECONOCIDOS NETOS	RECAUDACIÓN NETA	DERECHOS PENDIENTES DE COBRO	EXCESO/ DEFECTO PREVISIÓN
		INICIALES/MODIF	DEFINITIVAS						
30	Tasas por la prestación	4.510.000,00 0,00	4.510.000,00	4.464.234,72	160.275,88 0,00	4.303.958,84	3.756.855,57	547.103,27	-206.041,16
31	Tasas por la prestación	20.000,00 0,00	20.000,00	11.866,00	200,00 0,00	11.666,00	10.010,00	1.656,00	-8.334,00
32	Tasas por la realización	1.421.420,00 0,00	1.421.420,00	2.020.629,35	106.060,98 0,00	1.914.568,37	1.912.926,88	1.641,49	493.148,37
33	Tasas por la utilización	5.554.948,07 0,00	5.554.948,07	5.784.889,76	46.419,66 0,00	5.738.470,10	5.615.043,36	123.426,74	183.522,03
34	Precios públicos	238.000,00 0,00	238.000,00	231.162,25	140,00 0,00	231.022,25	226.361,30	4.660,95	-6.977,75
38	Reintegros de operaciones	10,00 0,00	10,00	6.098,54	0,00 0,00	6.098,54	6.098,54	0,00	6.088,54
39	Otros ingresos	3.995.050,00 155.165,74	4.150.215,74	5.442.723,90	55.641,30 294.983,51	5.092.099,09	3.705.968,38	1.386.130,71	941.883,35
	TOTAL CAPÍTULO	15.739.428,07 155.165,74	15.894.593,81	17.961.604,52	368.737,82 294.983,51	17.297.883,19	15.233.264,03	2.064.619,16	1.403.289,38



CAP.: 4 TRANSFERENCIA CORRIENTES

ARTÍCULO	DESCRIPCIÓN	PREVISIONES PRESUPUESTARIAS		DERECHOS RECONOCIDOS	DERECHOS ANULADOS/CANCEL.	DERECHOS RECONOCIDOS NETOS	RECAUDACIÓN NETA	DERECHOS PENDIENTES DE COBRO	EXCESO/ DEFECTO PREVISIÓN
		INICIALES/MODIF	DEFINITIVAS						
42	De la Administración del	11.029.444,65 0,00	11.029.444,65	11.062.334,94	0,00 0,00	11.062.334,94	11.062.334,94	0,00	32.890,29
45	De Comunidades Autónomas	731.962,71 502.865,24	1.234.827,95	1.320.647,33	3.564,48 0,00	1.317.082,85	1.192.544,09	124.538,76	82.254,90
46	De Entidades Locales	598.091,57 166.926,14	765.017,71	824.064,08	0,00 0,00	824.064,08	645.977,79	178.086,29	59.046,37
47	De Empresas privadas	10,00 11.500,00	11.510,00	11.918,30	0,00 0,00	11.918,30	10.418,30	1.500,00	408,30
48	De familias e institucion	10,00 0,00	10,00	218,00	0,00 0,00	218,00	218,00	0,00	208,00
49	Del exterior	0,00 24.722,00	24.722,00	0,00	0,00 0,00	0,00	0,00	0,00	-24.722,00
TOTAL CAPÍTULO		12.359.518,93 706.013,38	13.065.532,31	13.219.182,65	3.564,48 0,00	13.215.618,17	12.911.493,12	304.125,05	150.085,86



CAP.: 5 INGRESOS PATRIMONIALES

ARTÍCULO	DESCRIPCIÓN	PREVISIONES PRESUPUESTARIAS		DERECHOS RECONOCIDOS	DERECHOS ANULADOS/CANCEL.	DERECHOS RECONOCIDOS NETOS	RECAUDACIÓN NETA	DERECHOS PENDIENTES DE COBRO	EXCESO/ DEFECTO PREVISIÓN
		INICIALES/MODIF	DEFINITIVAS						
52	Intereses de depósitos	50.000,00 0,00	50.000,00	20.836,26	0,00 0,00	20.836,26	20.836,26	0,00	-29.163,74
54	Rentas de bienes inmueble	18.000,00 0,00	18.000,00	17.416,20	0,00 0,00	17.416,20	16.346,20	1.070,00	-583,80
55	Productos de concesiones	928.020,00 0,00	928.020,00	1.127.297,80	21.477,00 0,00	1.105.820,80	1.034.381,55	71.439,25	177.800,80
TOTAL CAPÍTULO		996.020,00 0,00	996.020,00	1.165.550,26	21.477,00 0,00	1.144.073,26	1.071.564,01	72.509,25	148.053,26



LIQUIDACIÓN DEL PRESUPUESTO DE INGRESOS. RESUMEN GENERAL POR CAPÍTULOS
II.-LIQUIDACIÓN DEL ESTADO DE INGRESOS

CAP.: 6 ENAJENACIÓN DE INVERSIONE

ARTÍCULO	DESCRIPCIÓN	PREVISIONES PRESUPUESTARIAS		DERECHOS RECONOCIDOS	DERECHOS ANULADOS/CANCEL.	DERECHOS RECONOCIDOS NETOS	RECAUDACIÓN NETA	DERECHOS PENDIENTES DE COBRO	EXCESO/ DEFECTO PREVISIÓN
		INICIALES/MODIF	DEFINITIVAS						
61	De las demás inversiones	10,00 0,00	10,00	0,00	0,00 0,00	0,00	0,00	0,00	-10,00
	TOTAL CAPÍTULO	10,00 0,00	10,00	0,00	0,00 0,00	0,00	0,00	0,00	-10,00



LIQUIDACIÓN DEL PRESUPUESTO DE INGRESOS. RESUMEN GENERAL POR CAPÍTULOS
II.-LIQUIDACIÓN DEL ESTADO DE INGRESOS

CAP.: 7 TRANSFERENCIAS DE CAPITAL

ARTÍCULO	DESCRIPCIÓN	PREVISIONES PRESUPUESTARIAS		DERECHOS RECONOCIDOS	DERECHOS ANULADOS/CANCEL.	DERECHOS RECONOCIDOS NETOS	RECAUDACIÓN NETA	DERECHOS PENDIENTES DE COBRO	EXCESO/ DEFECTO PREVISIÓN
		INICIALES/MODIF	DEFINITIVAS						
75	De Comunidades Autónomas	0,00 0,00	0,00	80.000,00	0,00 0,00	80.000,00	80.000,00	0,00	80.000,00
76	De Entidades Locales	10,00 864.427,26	864.437,26	192.930,01	72.468,84 0,00	120.461,17	120.461,17	0,00	-743.976,09
	TOTAL CAPÍTULO	10,00 864.427,26	864.437,26	272.930,01	72.468,84 0,00	200.461,17	200.461,17	0,00	-663.976,09



LIQUIDACIÓN DEL PRESUPUESTO DE INGRESOS. RESUMEN GENERAL POR CAPÍTULOS
II.-LIQUIDACIÓN DEL ESTADO DE INGRESOS

CAP.: 8 ACTIVOS FINANCIEROS

ARTÍCULO	DESCRIPCIÓN	PREVISIONES PRESUPUESTARIAS		DERECHOS RECONOCIDOS	DERECHOS ANULADOS/CANCEL.	DERECHOS RECONOCIDOS NETOS	RECAUDACIÓN NETA	DERECHOS PENDIENTES DE COBRO	EXCESO/ DEFECTO PREVISIÓN
		INICIALES/MODIF	DEFINITIVAS						
83	Reintegros de préstamos d	10,00 247.192,48	247.202,48	247.202,48	0,00 0,00	247.202,48	84.209,00	162.993,48	0,00
87	Remanente de tesorería	0,00 16.794.202,61	16.794.202,61	0,00	0,00 0,00	0,00	0,00	0,00	-16.794.202,61
	TOTAL CAPÍTULO	10,00 17.041.395,09	17.041.405,09	247.202,48	0,00 0,00	247.202,48	84.209,00	162.993,48	-16.794.202,61

LIQUIDACIÓN DEL PRESUPUESTO DE INGRESOS. RESUMEN GENERAL POR CAPÍTULOS
II.-LIQUIDACIÓN DEL ESTADO DE INGRESOS

CAP.: 9 PASIVOS FINANCIEROS

ARTÍCULO	DESCRIPCIÓN	PREVISIONES PRESUPUESTARIAS		DERECHOS RECONOCIDOS	DERECHOS ANULADOS/CANCEL.	DERECHOS RECONOCIDOS NETOS	RECAUDACIÓN NETA	DERECHOS PENDIENTES DE COBRO	EXCESO/ DEFECTO PREVISIÓN
		INICIALES/MODIF	DEFINITIVAS						
91	Préstamos recibidos en eu	2.450.000,00 0,00	2.450.000,00	2.450.000,00	0,00 0,00	2.450.000,00	2.450.000,00	0,00	0,00
	TOTAL CAPÍTULO	2.450.000,00 0,00	2.450.000,00	2.450.000,00	0,00 0,00	2.450.000,00	2.450.000,00	0,00	0,00

LIQUIDACIÓN DEL PRESUPUESTO DE INGRESOS. RESUMEN GENERAL POR CAPÍTULOS
II.-LIQUIDACIÓN DEL ESTADO DE INGRESOS




0065 0159

Página 10
Fecha 31/12/2017

ARTÍCULO	DESCRIPCIÓN	PREVISIONES PRESUPUESTARIAS		DERECHOS RECONOCIDOS	DERECHOS ANULADOS/CANCEL.	DERECHOS RECONOCIDOS NETOS	RECAUDACIÓN NETA	DERECHOS PENDIENTES DE COBRO	EXCESO/ DEFECTO PREVISIÓN
		INICIALES/MODIF	DEFINITIVAS						
	TOTAL FINAL ...	57.357.007,00 18.767.001,47	76.124.008,47	63.640.002,52	1.106.660,36 299.410,34	62.233.931,82	56.790.010,48	5.443.921,34	-13.890.076,65

CON	SC	DESCRIPCIÓN	PREVISIONES PRESUPUESTARIAS		DERECHOS RECONOCIDOS	DERECHOS ANULADOS/CANCEL.	DERECHOS RECONOCIDOS NETOS	RECAUDACIÓN NETA	DERECHOS PENDIENTES DE COBRO	EXCESO/ DEFECTO PREVISIÓN
			INICIALES/MODIF	DEFINITIVAS						
112	00	DE NATURALEZA RUSTICA	74.000,00 0,00	74.000,00	106.486,51	1.229,06 572,03	104.685,42	85.724,77	18.960,65	30.685,42
113	00	I.B.I. (IMPTO.BIENES NATURALEZA URB	17.600.000,00 0,00	17.600.000,00	18.771.877,89	149.362,68 0,00	18.622.515,21	17.332.609,20	1.289.906,01	1.022.515,21
115	00	I.V.T.M. (IMPTO.VEHICULOS TRAC.MECA	2.950.000,00 0,00	2.950.000,00	3.249.557,38	39.195,13 3.854,80	3.206.507,45	2.457.599,21	748.908,24	256.507,45
116	00	I.V.T.N.U. (IMPTO.VALOR TERRENOS NA	2.400.000,00 0,00	2.400.000,00	2.487.945,52	46.140,67 0,00	2.441.804,85	1.815.064,61	626.740,24	41.804,85
		TOTAL ARTÍCULO	23.024.000,00 0,00	23.024.000,00	24.615.867,30	235.927,54 4.426,83	24.375.512,93	21.690.997,79	2.684.515,14	1.351.512,93



CON	SC	DESCRIPCIÓN	PREVISIONES PRESUPUESTARIAS		DERECHOS RECONOCIDOS	DERECHOS ANULADOS/CANCEL.	DERECHOS RECONOCIDOS NETOS	RECAUDACIÓN NETA	DERECHOS PENDIENTES DE COBRO	EXCESO/ DEFECTO PREVISIÓN
			INICIALES/MODIF	DEFINITIVAS						
130	00	I.A.E. (IMPTO.ACTIVIDADES EMPRESARI	1.588.000,00 0,00	1.588.000,00	1.768.923,68	14.198,05 0,00	1.754.725,63	1.689.559,67	65.165,96	166.725,63
		TOTAL ARTÍCULO	1.588.000,00 0,00	1.588.000,00	1.768.923,68	14.198,05 0,00	1.754.725,63	1.689.559,67	65.165,96	166.725,63




CON	SC	DESCRIPCIÓN	PREVISIONES PRESUPUESTARIAS		DERECHOS RECONOCIDOS	DERECHOS ANULADOS/CANCEL.	DERECHOS RECONOCIDOS NETOS	RECAUDACIÓN NETA	DERECHOS PENDIENTES DE COBRO	EXCESO/ DEFECTO PREVISIÓN
			INICIALES/MODIF	DEFINITIVAS						
171	00	RECARGO PROVINCIAL I.A.E. CONSELL	10,00 0,00	10,00	24.483,52	1.603,62 0,00	22.879,90	20.906,67	1.973,23	22.869,90
		TOTAL ARTÍCULO	10,00 0,00	10,00	24.483,52	1.603,62 0,00	22.879,90	20.906,67	1.973,23	22.869,90



CON	SC	DESCRIPCIÓN	PREVISIONES PRESUPUESTARIAS		DERECHOS RECONOCIDOS	DERECHOS ANULADOS/CANCEL.	DERECHOS RECONOCIDOS NETOS	RECAUDACIÓN NETA	DERECHOS PENDIENTES DE COBRO	EXCESO/ DEFECTO PREVISIÓN
			INICIALES/MODIF	DEFINITIVAS						
290	00	I.C.I.O. (IMPTO.CONSTRUCCIONES Y OB	1.200.000,00 0,00	1.200.000,00	1.914.258,10	388.683,01 0,00	1.525.575,09	1.437.555,02	88.020,07	325.575,09
		TOTAL ARTÍCULO	1.200.000,00 0,00	1.200.000,00	1.914.258,10	388.683,01 0,00	1.525.575,09	1.437.555,02	88.020,07	325.575,09



CON	SC	DESCRIPCIÓN	PREVISIONES PRESUPUESTARIAS		DERECHOS RECONOCIDOS	DERECHOS ANULADOS/CANCEL.	DERECHOS RECONOCIDOS NETOS	RECAUDACIÓN NETA	DERECHOS PENDIENTES DE COBRO	EXCESO/ DEFECTO PREVISIÓN
			INICIALES/MODIF	DEFINITIVAS						
300	00	SUMINISTRO DE AGUA POTABLE	285.000,00 0,00	285.000,00	116.180,68	324,12 0,00	115.856,56	115.856,56	0,00	-169.143,44
302	00	RECOGIDA DE BASURAS	4.175.000,00 0,00	4.175.000,00	4.310.498,04	153.803,76 0,00	4.156.694,28	3.609.771,01	546.923,27	-18.305,72
309	00	TASA CEMENTERIOS	50.000,00 0,00	50.000,00	37.556,00	6.148,00 0,00	31.408,00	31.228,00	180,00	-18.592,00
		TOTAL ARTÍCULO	4.510.000,00 0,00	4.510.000,00	4.464.234,72	160.275,88 0,00	4.303.958,84	3.756.855,57	547.103,27	-206.041,16



CON	SC	DESCRIPCIÓN	PREVISIONES PRESUPUESTARIAS		DERECHOS RECONOCIDOS	DERECHOS ANULADOS/CANCEL.	DERECHOS RECONOCIDOS NETOS	RECAUDACIÓN NETA	DERECHOS PENDIENTES DE COBRO	EXCESO/ DEFECTO PREVISIÓN
			INICIALES/MODIF	DEFINITIVAS						
319	00	SERVICIOS ESPECIALES VIGILANCIA	20.000,00 0,00	20.000,00	11.866,00	200,00 0,00	11.666,00	10.010,00	1.656,00	-8.334,00
		TOTAL ARTÍCULO	20.000,00 0,00	20.000,00	11.866,00	200,00 0,00	11.666,00	10.010,00	1.656,00	-8.334,00

CON	SC	DESCRIPCIÓN	PREVISIONES PRESUPUESTARIAS		DERECHOS RECONOCIDOS	DERECHOS ANULADOS/CANCEL.	DERECHOS RECONOCIDOS NETOS	RECAUDACIÓN NETA	DERECHOS PENDIENTES DE COBRO	EXCESO/ DEFECTO PREVISIÓN
			INICIALES/MODIF	DEFINITIVAS						
321	00	LICENCIAS URBANISTICAS	560.000,00 0,00	560.000,00	956.775,69	99.969,75 0,00	856.805,94	856.613,37	192,57	296.805,94
325	00	TASA EXPEDICION DOCUMENTOS	115.000,00 0,00	115.000,00	181.939,05	127,15 0,00	181.811,90	181.751,80	60,10	66.811,90
326	00	RETIRADA DE VEHICULOS VIAS PUBLICAS	565.000,00 0,00	565.000,00	595.604,56	922,00 0,00	594.682,56	594.682,56	0,00	29.682,56
329	02	LICENCIAS AUTOTAXIS	5.200,00 0,00	5.200,00	6.712,50	0,00 0,00	6.712,50	6.712,50	0,00	1.512,50
329	03	LICENCIAS APERTURA ESTABLECIMIENTOS	170.000,00 0,00	170.000,00	262.074,82	5.042,08 0,00	257.032,74	257.032,74	0,00	87.032,74
329	04	ANUNCIOS EN PUBLICACIONES	800,00 0,00	800,00	9.192,00	0,00 0,00	9.192,00	8.971,95	220,05	8.392,00
329	05	LONJAS Y MERCADOS	5.400,00 0,00	5.400,00	7.930,73	0,00 0,00	7.930,73	6.761,96	1.168,77	2.530,73
329	06	REALIZACION OBRAS A CARGO PARTICULA	10,00 0,00	10,00	0,00	0,00 0,00	0,00	0,00	0,00	-10,00
329	07	USO SALAS CAN VENTOSA	10,00 0,00	10,00	400,00	0,00 0,00	400,00	400,00	0,00	390,00
TOTAL ARTÍCULO			1.421.420,00 0,00	1.421.420,00	2.020.629,35	106.060,98 0,00	1.914.568,37	1.912.926,88	1.641,49	493.148,37



CON	SC	DESCRIPCIÓN	PREVISIONES PRESUPUESTARIAS		DERECHOS RECONOCIDOS	DERECHOS ANULADOS/CANCEL.	DERECHOS RECONOCIDOS NETOS	RECAUDACIÓN NETA	DERECHOS PENDIENTES DE COBRO	EXCESO/ DEFECTO PREVISIÓN
			INICIALES/MODIF	DEFINITIVAS						
330	00	TASA ESTACIONAMIENTO VEHICULOS (O.R	3.150.000,00 0,00	3.150.000,00	3.088.344,23	0,00 0,00	3.088.344,23	3.087.344,23	1.000,00	-61.655,77
331	00	ENTRADA DE VEHICULOS	230.000,00 0,00	230.000,00	259.706,38	2.938,48 0,00	256.767,90	237.270,97	19.496,93	26.767,90
332	00	TASA APROVECH.ESPECIAL SERV.SUMINIS	570.000,00 0,00	570.000,00	744.527,57	0,00 0,00	744.527,57	744.452,67	74,90	174.527,57
335	00	TASA O.V.P. TERRAZAS	1.100.000,00 0,00	1.100.000,00	1.136.870,91	35.685,68 0,00	1.101.185,23	1.012.106,10	89.079,13	1.185,23
336	00	TASA O.V.P. CIERRE CALLES	45.000,00 0,00	45.000,00	37.142,00	0,00 0,00	37.142,00	37.142,00	0,00	-7.858,00
338	00	COMPENSACION TELEFONICA ESPAÑA SA	292.948,07 0,00	292.948,07	259.644,38	0,00 0,00	259.644,38	259.644,38	0,00	-33.303,69
339	00	TASA O.V.P. PUESTOS Y BARRACAS	62.000,00 0,00	62.000,00	52.031,78	0,00 0,00	52.031,78	48.240,28	3.791,50	-9.968,22
339	01	TASA O.V.P. MERCANCIAS	55.000,00 0,00	55.000,00	162.508,77	7.560,00 0,00	154.948,77	147.271,77	7.677,00	99.948,77
339	02	TASA O.V.P. FIESTAS CALLEJERAS	50.000,00 0,00	50.000,00	31.271,18	235,50 0,00	31.035,68	28.728,40	2.307,28	-18.964,32
339	03	O.V.P. CAJEROS AUTOMÁTICOS	0,00 0,00	0,00	12.842,56	0,00 0,00	12.842,56	12.842,56	0,00	12.842,56
TOTAL ARTÍCULO			5.554.948,07 0,00	5.554.948,07	5.784.889,76	46.419,66 0,00	5.738.470,10	5.615.043,36	123.426,74	183.522,03



CON	SC	DESCRIPCIÓN	PREVISIONES PRESUPUESTARIAS		DERECHOS RECONOCIDOS	DERECHOS ANULADOS/CANCEL.	DERECHOS RECONOCIDOS NETOS	RECAUDACIÓN NETA	DERECHOS PENDIENTES DE COBRO	EXCESO/ DEFECTO PREVISIÓN
			INICIALES/MODIF	DEFINITIVAS						
341	00	SERVICIOS AYUDA A DOMICILIO (S.A.D...	5.000,00 0,00	5.000,00	8.515,85	0,00 0,00	8.515,85	3.854,90	4.660,95	3.515,85
342	00	SERVICIOS GUARDERÍAS MUNICIPALES	230.000,00 0,00	230.000,00	215.196,40	140,00 0,00	215.056,40	215.056,40	0,00	-14.943,60
344	00	VISITAS CENTRO MADINA YABISAH Y BAL	3.000,00 0,00	3.000,00	7.450,00	0,00 0,00	7.450,00	7.450,00	0,00	4.450,00
		TOTAL ARTÍCULO	238.000,00 0,00	238.000,00	231.162,25	140,00 0,00	231.022,25	226.361,30	4.660,95	-6.977,75

CAP.: 3 TASAS, PRECIOS PÚBLICOS
ART.: 8 Reintegros de operaciones

LIQUIDACIÓN DEL PRESUPUESTO DE INGRESOS. RESUMEN GENERAL POR ARTÍCULOS
II.-LIQUIDACIÓN DEL ESTADO DE INGRESOS



CON	SC	DESCRIPCIÓN	PREVISIONES PRESUPUESTARIAS		DERECHOS RECONOCIDOS	DERECHOS ANULADOS/CANCEL.	DERECHOS RECONOCIDOS NETOS	RECAUDACIÓN NETA	DERECHOS PENDIENTES DE COBRO	EXCESO/ DEFECTO PREVISIÓN
			INICIALES/MODIF	DEFINITIVAS						
389	00	REINTEGROS OPER.CORRIENTES PTOS.CER	10,00 0,00	10,00	6.098,54	0,00 0,00	6.098,54	6.098,54	0,00	6.088,54
		TOTAL ARTÍCULO	10,00 0,00	10,00	6.098,54	0,00 0,00	6.098,54	6.098,54	0,00	6.088,54

CON	SC	DESCRIPCIÓN	PREVISIONES PRESUPUESTARIAS		DERECHOS RECONOCIDOS	DERECHOS ANULADOS/CANCEL.	DERECHOS RECONOCIDOS NETOS	RECAUDACIÓN NETA	DERECHOS PENDIENTES DE COBRO	EXCESO/ DEFECTO PREVISIÓN
			INICIALES/MODIF	DEFINITIVAS						
391	00	SANCIONES DISCIPLINA URBANISTICA	120.000,00 0,00	120.000,00	48.672,10	5.450,00 0,00	43.222,10	9.923,74	33.298,36	-76.777,90
391	10	SANCIONES POR INFRACCIONES TRIBUTAR	20.000,00 0,00	20.000,00	71.558,98	2.069,53 0,00	69.489,45	40.267,26	29.222,19	49.489,45
391	20	MULTAS TRAFICO	2.300.000,00 0,00	2.300.000,00	2.796.989,16	16.485,00 291.980,00	2.488.524,16	1.784.013,65	704.510,51	188.524,16
391	90	OTRAS MULTAS Y SANCIONES	600.000,00 0,00	600.000,00	946.969,50	25.221,99 3.003,51	918.744,00	308.769,02	609.974,98	318.744,00
392	11	RECARGO DE APREMIO	600.000,00 0,00	600.000,00	804.689,26	2.985,78 0,00	801.703,48	801.703,48	0,00	201.703,48
393	00	INTERESES DE DEMORA	240.000,00 0,00	240.000,00	253.681,85	2.379,49 0,00	251.302,36	251.119,09	183,27	11.302,36
397	10	Aprovechamientos urbanísticos Ley 8	0,00 0,00	0,00	216.470,02	0,00 0,00	216.470,02	216.470,02	0,00	216.470,02
398	00	INDEMNIZACIONES - OTROS INGRESOS	10,00 0,00	10,00	11.588,00	0,00 0,00	11.588,00	2.682,90	8.905,10	11.578,00
399	00	OTROS INGRESOS DIVERSOS	40.000,00 0,00	40.000,00	60.117,41	0,00 0,00	60.117,41	60.117,41	0,00	20.117,41
399	01	OTROS INGRESOS CENTRO PROTEC.ANIMAL	30.000,00 0,00	30.000,00	22.537,00	0,00 0,00	22.537,00	22.537,00	0,00	-7.463,00
399	02	OTROS INGRESOS DERECHOS EXAMENES	3.000,00 0,00	3.000,00	3.558,04	0,00 0,00	3.558,04	3.558,04	0,00	558,04
399	03	OTROS INGRESOS -MATRICULAS CURSOS C	12.000,00 0,00	12.000,00	0,00	0,00 0,00	0,00	0,00	0,00	-12.000,00
399	04	OTROS INGRESOS CULTURA	15.000,00 4.657,50	19.657,50	34.128,89	0,00 0,00	34.128,89	34.128,89	0,00	14.471,39
399	05	OTROS INGRESOS JUVENTUD	15.000,00 115.181,74	130.181,74	134.270,19	1.049,51 0,00	133.220,68	133.184,38	36,30	3.038,94
399	06	OTROS INGRESOS TURISMO	10,00 1.174,00	1.184,00	1.509,00	0,00 0,00	1.509,00	1.509,00	0,00	325,00
399	07	OTROS INGRESOS FIESTAS	10,00 0,00	10,00	0,00	0,00 0,00	0,00	0,00	0,00	-10,00
		Suma y sigue ..	3.995.030,00 121.013,24	4.116.043,24	5.406.739,40	55.641,30 294.983,51	5.056.114,59	3.669.983,88	1.386.130,71	940.071,35



CON	SC	DESCRIPCIÓN	PREVISIONES PRESUPUESTARIAS		DERECHOS RECONOCIDOS	DERECHOS ANULADOS/CANCEL.	DERECHOS RECONOCIDOS NETOS	RECAUDACIÓN NETA	DERECHOS PENDIENTES DE COBRO	EXCESO/ DEFECTO PREVISIÓN
			INICIALES/MODIF	DEFINITIVAS						
399	08	OTROS INGRESOS ARCHIVO/BIBLIOTECA	10,00 0,00	10,00	0,00	0,00 0,00	0,00	0,00	0,00	-10,00
399	09	OTROS INGRESOS CAN TOMEU	10,00 34.152,50	34.162,50	35.984,50	0,00 0,00	35.984,50	35.984,50	0,00	1.822,00
		TOTAL ARTÍCULO	3.995.050,00 155.165,74	4.150.215,74	5.442.723,90	55.641,30 294.983,51	5.092.099,09	3.705.968,38	1.386.130,71	941.883,35



CON	SC	DESCRIPCIÓN	PREVISIONES PRESUPUESTARIAS		DERECHOS RECONOCIDOS	DERECHOS ANULADOS/CANCEL.	DERECHOS RECONOCIDOS NETOS	RECAUDACIÓN NETA	DERECHOS PENDIENTES DE COBRO	EXCESO/ DEFECTO PREVISIÓN
			INICIALES/MODIF	DEFINITIVAS						
420	00	PARTICIPACIÓN EN TRIBUTOS DEL ESTAD	10.687.444,65 0,00	10.687.444,65	10.723.679,01	0,00 0,00	10.723.679,01	10.723.679,01	0,00	36.234,36
420	90	OTRAS TRANSF ADMON. GRAL ESTADO	342.000,00 0,00	342.000,00	338.655,93	0,00 0,00	338.655,93	338.655,93	0,00	-3.344,07
		TOTAL ARTÍCULO	11.029.444,65 0,00	11.029.444,65	11.062.334,94	0,00 0,00	11.062.334,94	11.062.334,94	0,00	32.890,29



CON	SC	DESCRIPCIÓN	PREVISIONES PRESUPUESTARIAS		DERECHOS RECONOCIDOS	DERECHOS ANULADOS/CANCEL.	DERECHOS RECONOCIDOS NETOS	RECAUDACIÓN NETA	DERECHOS PENDIENTES DE COBRO	EXCESO/ DEFECTO PREVISIÓN
			INICIALES/MODIF	DEFINITIVAS						
450	00	PARTICIPACION TRIBUTOS C.A.I.B.	425.000,00 0,00	425.000,00	418.528,00	0,00 0,00	418.528,00	418.528,00	0,00	-6.472,00
450	31	EDUCACION C.A.I.B.	0,00 26.800,00	26.800,00	26.800,00	0,00 0,00	26.800,00	26.800,00	0,00	0,00
450	50	FORMACION OCUPACIONAL C.A.I.B.	222.984,00 1.500,00	224.484,00	86.729,44	0,00 0,00	86.729,44	21.470,04	65.259,40	-137.754,56
450	51	OTRAS SUBVENCIONES PERSONAL S.O.I.B	0,00 467.508,08	467.508,08	699.383,70	0,00 0,00	699.383,70	663.722,32	35.661,38	231.875,62
450	80	OTRAS SUBVENCIONES CORRIENTES C.A.I	83.978,71 7.057,16	91.035,87	89.206,19	3.564,48 0,00	85.641,71	62.023,73	23.617,98	-5.394,16
		TOTAL ARTÍCULO	731.962,71 502.865,24	1.234.827,95	1.320.647,33	3.564,48 0,00	1.317.082,85	1.192.544,09	124.538,76	82.254,90



CON	SC	DESCRIPCIÓN	PREVISIONES PRESUPUESTARIAS		DERECHOS RECONOCIDOS	DERECHOS ANULADOS/CANCEL.	DERECHOS RECONOCIDOS NETOS	RECAUDACIÓN NETA	DERECHOS PENDIENTES DE COBRO	EXCESO/ DEFECTO PREVISIÓN
			INICIALES/MODIF	DEFINITIVAS						
461	00	TRANSF.ACCION SOCIAL CONSELL INSULA	598.091,57 105.000,00	703.091,57	712.345,13	0,00 0,00	712.345,13	534.258,84	178.086,29	9.253,56
461	01	OTRAS TRANSF.CORRIENTES CONSELL INS	0,00 61.926,14	61.926,14	111.718,95	0,00 0,00	111.718,95	111.718,95	0,00	49.792,81
		TOTAL ARTÍCULO	598.091,57 166.926,14	765.017,71	824.064,08	0,00 0,00	824.064,08	645.977,79	178.086,29	59.046,37



CON	SC	DESCRIPCIÓN	PREVISIONES PRESUPUESTARIAS		DERECHOS RECONOCIDOS	DERECHOS ANULADOS/CANCEL.	DERECHOS RECONOCIDOS NETOS	RECAUDACIÓN NETA	DERECHOS PENDIENTES DE COBRO	EXCESO/ DEFECTO PREVISIÓN
			INICIALES/MODIF	DEFINITIVAS						
470	00	DE EMPRESAS PRIVADAS - CASINO DE IB	10,00 0,00	10,00	418,30	0,00 0,00	418,30	418,30	0,00	408,30
470	01	DE EMPRESAS PRIVADAS - BALEARIA	0,00 1.500,00	1.500,00	1.500,00	0,00 0,00	1.500,00	0,00	1.500,00	0,00
470	02	DE EMPRESAS PRIVADAS - LA CAIXA	0,00 10.000,00	10.000,00	10.000,00	0,00 0,00	10.000,00	10.000,00	0,00	0,00
		TOTAL ARTÍCULO	10,00 11.500,00	11.510,00	11.918,30	0,00 0,00	11.918,30	10.418,30	1.500,00	408,30



CON	SC	DESCRIPCIÓN	PREVISIONES PRESUPUESTARIAS		DERECHOS RECONOCIDOS	DERECHOS ANULADOS/CANCEL.	DERECHOS RECONOCIDOS NETOS	RECAUDACIÓN NETA	DERECHOS PENDIENTES DE COBRO	EXCESO/ DEFECTO PREVISIÓN
			INICIALES/MODIF	DEFINITIVAS						
480	00	DONATIVOS CENTRO PROTECCION ANIMAL	10,00 0,00	10,00	218,00	0,00 0,00	218,00	218,00	0,00	208,00
		TOTAL ARTÍCULO	10,00 0,00	10,00	218,00	0,00 0,00	218,00	218,00	0,00	208,00

CON	SC	DESCRIPCIÓN	PREVISIONES PRESUPUESTARIAS		DERECHOS RECONOCIDOS	DERECHOS ANULADOS/CANCEL.	DERECHOS RECONOCIDOS NETOS	RECAUDACIÓN NETA	DERECHOS PENDIENTES DE COBRO	EXCESO/ DEFECTO PREVISIÓN
			INICIALES/MODIF	DEFINITIVAS						
497	00	MEDIO AMBIENTE UNION EUROPEA (INTER	0,00	24.722,00	0,00	0,00	0,00	0,00	0,00	-24.722,00
			24.722,00			0,00				
		TOTAL ARTÍCULO	0,00	24.722,00	0,00	0,00	0,00	0,00	0,00	-24.722,00
			24.722,00			0,00				



CON	SC	DESCRIPCIÓN	PREVISIONES PRESUPUESTARIAS		DERECHOS RECONOCIDOS	DERECHOS ANULADOS/CANCEL.	DERECHOS RECONOCIDOS NETOS	RECAUDACIÓN NETA	DERECHOS PENDIENTES DE COBRO	EXCESO/ DEFECTO PREVISIÓN
			INICIALES/MODIF	DEFINITIVAS						
520	00	INTERESES DE DEPOSITOS	50.000,00 0,00	50.000,00	20.836,26	0,00 0,00	20.836,26	20.836,26	0,00	-29.163,74
		TOTAL ARTÍCULO	50.000,00 0,00	50.000,00	20.836,26	0,00 0,00	20.836,26	20.836,26	0,00	-29.163,74

CON	SC	DESCRIPCIÓN	PREVISIONES PRESUPUESTARIAS		DERECHOS RECONOCIDOS	DERECHOS ANULADOS/CANCEL.	DERECHOS RECONOCIDOS NETOS	RECAUDACIÓN NETA	DERECHOS PENDIENTES DE COBRO	EXCESO/ DEFECTO PREVISIÓN
			INICIALES/MODIF	DEFINITIVAS						
549	00	OTROS ARRENDAMIENTOS	18.000,00 0,00	18.000,00	17.416,20	0,00 0,00	17.416,20	16.346,20	1.070,00	-583,80
		TOTAL ARTÍCULO	18.000,00 0,00	18.000,00	17.416,20	0,00 0,00	17.416,20	16.346,20	1.070,00	-583,80

CON	SC	DESCRIPCIÓN	PREVISIONES PRESUPUESTARIAS		DERECHOS RECONOCIDOS	DERECHOS ANULADOS/CANCEL.	DERECHOS RECONOCIDOS NETOS	RECAUDACIÓN NETA	DERECHOS PENDIENTES DE COBRO	EXCESO/ DEFECTO PREVISIÓN
			INICIALES/MODIF	DEFINITIVAS						
559	00	EXPLOTACIONES PLAYAS	421.000,00 0,00	421.000,00	462.797,56	0,00 0,00	462.797,56	423.496,41	39.301,15	41.797,56
559	01	CONCESIONES CEMENTERIOS	65.000,00 0,00	65.000,00	75.311,00	477,00 0,00	74.834,00	74.198,00	636,00	9.834,00
559	02	CONCESIONES LICENCIAS TAXIS TEMPORA	402.000,00 0,00	402.000,00	423.000,00	21.000,00 0,00	402.000,00	402.000,00	0,00	0,00
559	03	CONCESIONES MERCADO NUEVO	10,00 0,00	10,00	0,00	0,00 0,00	0,00	0,00	0,00	-10,00
559	04	OTRAS CONCESIONES ADMINISTRATIVAS	40.000,00 0,00	40.000,00	41.517,84	0,00 0,00	41.517,84	10.015,74	31.502,10	1.517,84
559	05	CONCESION APARCAMIENTOS SA COLOMINA	10,00 0,00	10,00	124.671,40	0,00 0,00	124.671,40	124.671,40	0,00	124.661,40
		TOTAL ARTÍCULO	928.020,00 0,00	928.020,00	1.127.297,80	21.477,00 0,00	1.105.820,80	1.034.381,55	71.439,25	177.800,80



CAP.: 6 ENAJENACIÓN DE INVERSIONE
ART.: 1 De las demás inversiones

LIQUIDACIÓN DEL PRESUPUESTO DE INGRESOS. RESUMEN GENERAL POR ARTÍCULOS
II.-LIQUIDACIÓN DEL ESTADO DE INGRESOS

Página 22
Fecha 31/12/2017

CON	SC	DESCRIPCIÓN	PREVISIONES PRESUPUESTARIAS		DERECHOS RECONOCIDOS	DERECHOS ANULADOS/CANCEL.	DERECHOS RECONOCIDOS NETOS	RECAUDACIÓN NETA	DERECHOS PENDIENTES DE COBRO	EXCESO/ DEFECTO PREVISIÓN
			INICIALES/MODIF	DEFINITIVAS						
619	00	VENTA OFICINAS AVDA. STA. EULALIA	10,00 0,00	10,00	0,00	0,00 0,00	0,00	0,00	0,00	-10,00
		TOTAL ARTÍCULO	10,00 0,00	10,00	0,00	0,00 0,00	0,00	0,00	0,00	-10,00

CON	SC	DESCRIPCIÓN	PREVISIONES PRESUPUESTARIAS		DERECHOS RECONOCIDOS	DERECHOS ANULADOS/CANCEL.	DERECHOS RECONOCIDOS NETOS	RECAUDACIÓN NETA	DERECHOS PENDIENTES DE COBRO	EXCESO/ DEFECTO PREVISIÓN
			INICIALES/MODIF	DEFINITIVAS						
752	00	FUNDATUR (CONVENIO MURALLA)	0,00	0,00	80.000,00	0,00	80.000,00	80.000,00	0,00	80.000,00
			0,00			0,00				
		TOTAL ARTÍCULO	0,00	0,00	80.000,00	0,00	80.000,00	80.000,00	0,00	80.000,00
			0,00			0,00				

CON	SC	DESCRIPCIÓN	PREVISIONES PRESUPUESTARIAS		DERECHOS RECONOCIDOS	DERECHOS ANULADOS/CANCEL.	DERECHOS RECONOCIDOS NETOS	RECAUDACIÓN NETA	DERECHOS PENDIENTES DE COBRO	EXCESO/ DEFECTO PREVISIÓN
			INICIALES/MODIF	DEFINITIVAS						
761	00	APORTACION CONSELL INSULAR (PIOS)	10,00 300.000,00	300.010,00	4.526,48	59.049,18 0,00	-54.522,70	-54.522,70	0,00	-354.532,70
761	01	APORTACION CONSELL INSULAR (ES GORG	0,00 100.000,00	100.000,00	63.419,66	13.419,66 0,00	50.000,00	50.000,00	0,00	-50.000,00
767	00	CONSORCI PATRIMONI (1,5% CULTURAL)	0,00 0,00	0,00	124.983,87	0,00 0,00	124.983,87	124.983,87	0,00	124.983,87
767	01	CONSORCI PATRIMONI (CONVENIO MURALL	0,00 464.427,26	464.427,26	0,00	0,00 0,00	0,00	0,00	0,00	-464.427,26
		TOTAL ARTÍCULO	10,00 864.427,26	864.437,26	192.930,01	72.468,84 0,00	120.461,17	120.461,17	0,00	-743.976,09

CON	SC	DESCRIPCIÓN	PREVISIONES PRESUPUESTARIAS		DERECHOS RECONOCIDOS	DERECHOS ANULADOS/CANCEL.	DERECHOS RECONOCIDOS NETOS	RECAUDACIÓN NETA	DERECHOS PENDIENTES DE COBRO	EXCESO/ DEFECTO PREVISIÓN
			INICIALES/MODIF	DEFINITIVAS						
830	00	REINTEGRO PRESTAMOS CORTO PLAZO	10,00 247.192,48	247.202,48	247.202,48	0,00 0,00	247.202,48	84.209,00	162.993,48	0,00
		TOTAL ARTÍCULO	10,00 247.192,48	247.202,48	247.202,48	0,00 0,00	247.202,48	84.209,00	162.993,48	0,00



CON	SC	DESCRIPCIÓN	PREVISIONES PRESUPUESTARIAS		DERECHOS RECONOCIDOS	DERECHOS ANULADOS/CANCEL.	DERECHOS RECONOCIDOS NETOS	RECAUDACIÓN NETA	DERECHOS PENDIENTES DE COBRO	EXCESO/ DEFECTO PREVISIÓN
			INICIALES/MODIF	DEFINITIVAS						
870	00	INCorp.REMANENTE TESORERIA GTOS.GRL	0,00 12.075.264,67	12.075.264,67	0,00	0,00 0,00	0,00	0,00	0,00	-12.075.264,67
870	10	INCorp.REMANENTE TESORERIA FINANC.A	0,00 4.718.937,94	4.718.937,94	0,00	0,00 0,00	0,00	0,00	0,00	-4.718.937,94
		TOTAL ARTÍCULO	0,00 16.794.202,61	16.794.202,61	0,00	0,00 0,00	0,00	0,00	0,00	-16.794.202,61



CON	SC	DESCRIPCIÓN	PREVISIONES PRESUPUESTARIAS		DERECHOS RECONOCIDOS	DERECHOS ANULADOS/CANCEL.	DERECHOS RECONOCIDOS NETOS	RECAUDACIÓN NETA	DERECHOS PENDIENTES DE COBRO	EXCESO/ DEFECTO PREVISIÓN
			INICIALES/MODIF	DEFINITIVAS						
913	00	PRÉSTAMO A LARGO PLAZO INVERSIONES	2.450.000,00 0,00	2.450.000,00	2.450.000,00	0,00 0,00	2.450.000,00	2.450.000,00	0,00	0,00
		TOTAL ARTÍCULO	2.450.000,00 0,00	2.450.000,00	2.450.000,00	0,00 0,00	2.450.000,00	2.450.000,00	0,00	0,00

LIQUIDACIÓN DEL PRESUPUESTO DE INGRESOS. RESUMEN GENERAL POR ARTÍCULOS
II.-LIQUIDACIÓN DEL ESTADO DE INGRESOS



CON	SC	DESCRIPCIÓN	PREVISIONES PRESUPUESTARIAS		DERECHOS RECONOCIDOS	DERECHOS ANULADOS/CANCEL.	DERECHOS RECONOCIDOS NETOS	RECAUDACIÓN NETA	DERECHOS PENDIENTES DE COBRO	EXCESO/ DEFECTO PREVISIÓN
			INICIALES/MODIF	DEFINITIVAS						
		TOTAL FINAL ...	57.357.007,00 18.767.001,47	76.124.008,47	63.640.002,52	1.106.660,36 299.410,34	62.233.931,82	56.790.010,48	5.443.921,34	-13.890.076,65

LIQUIDACIÓN DEL PRESUPUESTO DE INGRESOS. APLICACIONES PRESUPUESTARIAS
II.-LIQUIDACIÓN DEL ESTADO DE INGRESOS. TOTALES POR CONCEPTO

C.ORG. C.ECO./ DESCRIPCIÓN	PREVISIONES PRESUPUESTARIAS		DERECHOS RECONOCIDOS	DERECHOS ANULADOS/CANCEL.	DERECHOS RECONOCIDOS NETOS	RECAUDACIÓN NETA	DERECHOS PENDIENTES DE COBRO	EXCESO/ DEFECTO PREVISIÓN
	INICIALES/MODIF	DEFINITIVAS						
111200 DE NATURALEZA RUSTICA	74.000,00 0,00	74.000,00	106.486,51	1.229,06 572,03	104.685,42	85.724,77	18.960,65	30.685,42
TOTAL CONCEPTO	74.000,00 0,00	74.000,00	106.486,51	1.229,06 572,03	104.685,42	85.724,77	18.960,65	30.685,42
111300 I.B.I. (IMPTO.BIENES NATURALEZA URBANA)	17.600.000,00 0,00	17.600.000,00	18.771.877,89	149.362,68 0,00	18.622.515,21	17.332.609,20	1.289.906,01	1.022.515,21
TOTAL CONCEPTO	17.600.000,00 0,00	17.600.000,00	18.771.877,89	149.362,68 0,00	18.622.515,21	17.332.609,20	1.289.906,01	1.022.515,21
111500 I.V.T.M. (IMPTO.VEHICULOS TRAC.MECANICA)	2.950.000,00 0,00	2.950.000,00	3.249.557,38	39.195,13 3.854,80	3.206.507,45	2.457.599,21	748.908,24	256.507,45
TOTAL CONCEPTO	2.950.000,00 0,00	2.950.000,00	3.249.557,38	39.195,13 3.854,80	3.206.507,45	2.457.599,21	748.908,24	256.507,45
111600 I.V.T.N.U. (IMPTO.VALOR TERRENOS NAT.UR)	2.400.000,00 0,00	2.400.000,00	2.487.945,52	46.140,67 0,00	2.441.804,85	1.815.064,61	626.740,24	41.804,85
TOTAL CONCEPTO	2.400.000,00 0,00	2.400.000,00	2.487.945,52	46.140,67 0,00	2.441.804,85	1.815.064,61	626.740,24	41.804,85
113000 I.A.E. (IMPTO.ACTIVIDADES EMPRESARIALES)	1.588.000,00 0,00	1.588.000,00	1.768.923,68	14.198,05 0,00	1.754.725,63	1.689.559,67	65.165,96	166.725,63
TOTAL CONCEPTO	1.588.000,00 0,00	1.588.000,00	1.768.923,68	14.198,05 0,00	1.754.725,63	1.689.559,67	65.165,96	166.725,63
117100 RECARGO PROVINCIAL I.A.E. CONSELL	10,00 0,00	10,00	24.483,52	1.603,62 0,00	22.879,90	20.906,67	1.973,23	22.869,90
TOTAL CONCEPTO	10,00 0,00	10,00	24.483,52	1.603,62 0,00	22.879,90	20.906,67	1.973,23	22.869,90
129000 I.C.I.O. (IMPTO.CONSTRUCCIONES Y OBRAS)	1.200.000,00 0,00	1.200.000,00	1.914.258,10	388.683,01 0,00	1.525.575,09	1.437.555,02	88.020,07	325.575,09
TOTAL CONCEPTO	1.200.000,00 0,00	1.200.000,00	1.914.258,10	388.683,01 0,00	1.525.575,09	1.437.555,02	88.020,07	325.575,09
130000 SUMINISTRO DE AGUA POTABLE	285.000,00 0,00	285.000,00	116.180,68	324,12 0,00	115.856,56	115.856,56	0,00	-169.143,44
TOTAL CONCEPTO	285.000,00 0,00	285.000,00	116.180,68	324,12 0,00	115.856,56	115.856,56	0,00	325.575,09
Suma y sigue ..	26.097.010,00 0,00	26.097.010,00	28.439.713,28	640.736,34 4.426,83	27.794.550,11	24.954.875,71	2.839.674,40	0,00

LIQUIDACIÓN DEL PRESUPUESTO DE INGRESOS. APLICACIONES PRESUPUESTARIAS
II.-LIQUIDACIÓN DEL ESTADO DE INGRESOS. TOTALES POR CONCEPTO

N076 0189

Página 2
Fecha 31/12/2017

C.ORG. C.ECO./ DESCRIPCIÓN	PREVISIONES PRESUPUESTARIAS		DERECHOS RECONOCIDOS	DERECHOS ANULADOS/CANCEL.	DERECHOS RECONOCIDOS NETOS	RECAUDACIÓN NETA	DERECHOS PENDIENTES DE COBRO	EXCESO/ DEFECTO PREVISIÓN
	INICIALES/MODIF	DEFINITIVAS						
130200 RECOGIDA DE BASURAS	4.175.000,00 0,00	4.175.000,00	4.310.498,04	153.803,76 0,00	4.156.694,28	3.609.771,01	546.923,27	-18.305,72
TOTAL CONCEPTO	4.175.000,00 0,00	4.175.000,00	4.310.498,04	153.803,76 0,00	4.156.694,28	3.609.771,01	546.923,27	-18.305,72
130900 TASA CEMENTERIOS	50.000,00 0,00	50.000,00	37.556,00	6.148,00 0,00	31.408,00	31.228,00	180,00	-18.592,00
TOTAL CONCEPTO	50.000,00 0,00	50.000,00	37.556,00	6.148,00 0,00	31.408,00	31.228,00	180,00	-18.592,00
131900 SERVICIOS ESPECIALES VIGILANCIA	20.000,00 0,00	20.000,00	11.866,00	200,00 0,00	11.666,00	10.010,00	1.656,00	-8.334,00
TOTAL CONCEPTO	20.000,00 0,00	20.000,00	11.866,00	200,00 0,00	11.666,00	10.010,00	1.656,00	-8.334,00
132100 LICENCIAS URBANISTICAS	560.000,00 0,00	560.000,00	956.775,69	99.969,75 0,00	856.805,94	856.613,37	192,57	296.805,94
TOTAL CONCEPTO	560.000,00 0,00	560.000,00	956.775,69	99.969,75 0,00	856.805,94	856.613,37	192,57	296.805,94
132500 TASA EXPEDICION DOCUMENTOS	115.000,00 0,00	115.000,00	181.939,05	127,15 0,00	181.811,90	181.751,80	60,10	66.811,90
TOTAL CONCEPTO	115.000,00 0,00	115.000,00	181.939,05	127,15 0,00	181.811,90	181.751,80	60,10	66.811,90
132600 RETIRADA DE VEHICULOS VIAS PUBLICAS	565.000,00 0,00	565.000,00	595.604,56	922,00 0,00	594.682,56	594.682,56	0,00	29.682,56
TOTAL CONCEPTO	565.000,00 0,00	565.000,00	595.604,56	922,00 0,00	594.682,56	594.682,56	0,00	29.682,56
132902 LICENCIAS AUTOTAXIS	5.200,00 0,00	5.200,00	6.712,50	0,00 0,00	6.712,50	6.712,50	0,00	1.512,50
132903 LICENCIAS APERTURA ESTABLECIMIENTOS	170.000,00 0,00	170.000,00	262.074,82	5.042,08 0,00	257.032,74	257.032,74	0,00	87.032,74
132904 ANUNCIOS EN PUBLICACIONES	800,00 0,00	800,00	9.192,00	0,00 0,00	9.192,00	8.971,95	220,05	8.392,00
Suma y sigue ..	31.758.010,00 0,00	31.758.010,00	34.811.931,94	906.949,08 4.426,83	33.900.556,03	30.511.649,64	3.388.906,39	0,00

LIQUIDACIÓN DEL PRESUPUESTO DE INGRESOS. APLICACIONES PRESUPUESTARIAS
II.-LIQUIDACIÓN DEL ESTADO DE INGRESOS. TOTALES POR CONCEPTO

C.ORG. C.ECO./ DESCRIPCIÓN	PREVISIONES PRESUPUESTARIAS		DERECHOS RECONOCIDOS	DERECHOS ANULADOS/CANCEL.	DERECHOS RECONOCIDOS NETOS	RECAUDACIÓN NETA	DERECHOS PENDIENTES DE COBRO	EXCESO/ DEFECTO PREVISIÓN
	INICIALES/MODIF	DEFINITIVAS						
132905 LONJAS Y MERCADOS	5.400,00 0,00	5.400,00	7.930,73	0,00 0,00	7.930,73	6.761,96	1.168,77	2.530,73
132906 REALIZACION OBRAS A CARGO PARTICULARES	10,00 0,00	10,00	0,00	0,00 0,00	0,00	0,00	0,00	-10,00
132907 USO SALAS CAN VENTOSA	10,00 0,00	10,00	400,00	0,00 0,00	400,00	400,00	0,00	390,00
TOTAL CONCEPTO	181.420,00 0,00	181.420,00	286.310,05	5.042,08 0,00	281.267,97	279.879,15	1.388,82	99.847,97
133000 TASA ESTACIONAMIENTO VEHICULOS (O.R.A.)	3.150.000,00 0,00	3.150.000,00	3.088.344,23	0,00 0,00	3.088.344,23	3.087.344,23	1.000,00	-61.655,77
TOTAL CONCEPTO	3.150.000,00 0,00	3.150.000,00	3.088.344,23	0,00 0,00	3.088.344,23	3.087.344,23	1.000,00	-61.655,77
133100 ENTRADA DE VEHICULOS	230.000,00 0,00	230.000,00	259.706,38	2.938,48 0,00	256.767,90	237.270,97	19.496,93	26.767,90
TOTAL CONCEPTO	230.000,00 0,00	230.000,00	259.706,38	2.938,48 0,00	256.767,90	237.270,97	19.496,93	26.767,90
133200 TASA APROVECH.ESPECIAL SERV.SUMINISTROS	570.000,00 0,00	570.000,00	744.527,57	0,00 0,00	744.527,57	744.452,67	74,90	174.527,57
TOTAL CONCEPTO	570.000,00 0,00	570.000,00	744.527,57	0,00 0,00	744.527,57	744.452,67	74,90	174.527,57
133500 TASA O.V.P. TERRAZAS	1.100.000,00 0,00	1.100.000,00	1.136.870,91	35.685,68 0,00	1.101.185,23	1.012.106,10	89.079,13	1.185,23
TOTAL CONCEPTO	1.100.000,00 0,00	1.100.000,00	1.136.870,91	35.685,68 0,00	1.101.185,23	1.012.106,10	89.079,13	1.185,23
133600 TASA O.V.P. CIERRE CALLES	45.000,00 0,00	45.000,00	37.142,00	0,00 0,00	37.142,00	37.142,00	0,00	-7.858,00
TOTAL CONCEPTO	45.000,00 0,00	45.000,00	37.142,00	0,00 0,00	37.142,00	37.142,00	0,00	-7.858,00
133800 COMPENSACION TELEFONICA ESPAÑA SA	292.948,07 0,00	292.948,07	259.644,38	0,00 0,00	259.644,38	259.644,38	0,00	-33.303,69
TOTAL CONCEPTO	292.948,07 0,00	292.948,07	259.644,38	0,00 0,00	259.644,38	259.644,38	0,00	-7.858,00
Suma y sigue ..	37.151.378,07 0,00	37.151.378,07	40.346.498,14	945.573,24 4.426,83	39.396.498,07	35.896.771,95	3.499.726,12	0,00

LIQUIDACIÓN DEL PRESUPUESTO DE INGRESOS. APLICACIONES PRESUPUESTARIAS
II.-LIQUIDACIÓN DEL ESTADO DE INGRESOS. TOTALES POR CONCEPTO

C.ORG. C.ECO./ DESCRIPCIÓN	PREVISIONES PRESUPUESTARIAS		DERECHOS RECONOCIDOS	DERECHOS ANULADOS/CANCEL.	DERECHOS RECONOCIDOS NETOS	RECAUDACIÓN NETA	DERECHOS PENDIENTES DE COBRO	EXCESO/ DEFECTO PREVISIÓN
	INICIALES/MODIF	DEFINITIVAS						
133900 TASA O.V.P. PUESTOS Y BARRACAS	62.000,00 0,00	62.000,00	52.031,78	0,00 0,00	52.031,78	48.240,28	3.791,50	-9.968,22
133901 TASA O.V.P. MERCANCIAS	55.000,00 0,00	55.000,00	162.508,77	7.560,00 0,00	154.948,77	147.271,77	7.677,00	99.948,77
133902 TASA O.V.P. FIESTAS CALLEJERAS	50.000,00 0,00	50.000,00	31.271,18	235,50 0,00	31.035,68	28.728,40	2.307,28	-18.964,32
133903 O.V.P. CAJEROS AUTOMÁTICOS	0,00 0,00	0,00	12.842,56	0,00 0,00	12.842,56	12.842,56	0,00	12.842,56
TOTAL CONCEPTO	167.000,00 0,00	167.000,00	258.654,29	7.795,50 0,00	250.858,79	237.083,01	13.775,78	83.858,79
134100 SERVICIOS AYUDA A DOMICILIO (S.A.D.)	5.000,00 0,00	5.000,00	8.515,85	0,00 0,00	8.515,85	3.854,90	4.660,95	3.515,85
TOTAL CONCEPTO	5.000,00 0,00	5.000,00	8.515,85	0,00 0,00	8.515,85	3.854,90	4.660,95	3.515,85
134200 SERVICIOS GUARDERIAS MUNICIPALES	230.000,00 0,00	230.000,00	215.196,40	140,00 0,00	215.056,40	215.056,40	0,00	-14.943,60
TOTAL CONCEPTO	230.000,00 0,00	230.000,00	215.196,40	140,00 0,00	215.056,40	215.056,40	0,00	-14.943,60
134400 VISITAS CENTRO MADINA YABISAH Y BALUARTE	3.000,00 0,00	3.000,00	7.450,00	0,00 0,00	7.450,00	7.450,00	0,00	4.450,00
TOTAL CONCEPTO	3.000,00 0,00	3.000,00	7.450,00	0,00 0,00	7.450,00	7.450,00	0,00	4.450,00
138900 REINTEGROS OPER.CORRIENTES PTOS.CERRADOS	10,00 0,00	10,00	6.098,54	0,00 0,00	6.098,54	6.098,54	0,00	6.088,54
TOTAL CONCEPTO	10,00 0,00	10,00	6.098,54	0,00 0,00	6.098,54	6.098,54	0,00	6.088,54
139100 SANCIONES DISCIPLINA URBANISTICA	120.000,00 0,00	120.000,00	48.672,10	5.450,00 0,00	43.222,10	9.923,74	33.298,36	-76.777,90
139110 SANCIONES POR INFRACCIONES TRIBUTARIAS	20.000,00 0,00	20.000,00	71.558,98	2.069,53 0,00	69.489,45	40.267,26	29.222,19	49.489,45
Suma y sigue ..	37.696.388,07 0,00	37.696.388,07	40.962.644,30	961.028,27 4.426,83	39.997.189,20	36.416.505,80	3.580.683,40	0,00

LIQUIDACIÓN DEL PRESUPUESTO DE INGRESOS. APLICACIONES PRESUPUESTARIAS
II.-LIQUIDACIÓN DEL ESTADO DE INGRESOS. TOTALES POR CONCEPTO



C.ORG. C.ECO./ DESCRIPCIÓN	PREVISIONES PRESUPUESTARIAS		DERECHOS RECONOCIDOS	DERECHOS ANULADOS/CANCEL.	DERECHOS RECONOCIDOS NETOS	RECAUDACIÓN NETA	DERECHOS PENDIENTES DE COBRO	EXCESO/ DEFECTO PREVISIÓN
	INICIALES/MODIF	DEFINITIVAS						
139120 MULTAS TRAFICO	2.300.000,00 0,00	2.300.000,00	2.796.989,16	16.485,00 291.980,00	2.488.524,16	1.784.013,65	704.510,51	188.524,16
139190 OTRAS MULTAS Y SANCIONES	600.000,00 0,00	600.000,00	946.969,50	25.221,99 3.003,51	918.744,00	308.769,02	609.974,98	318.744,00
TOTAL CONCEPTO	3.040.000,00 0,00	3.040.000,00	3.864.189,74	49.226,52 294.983,51	3.519.979,71	2.142.973,67	1.377.006,04	479.979,71
139211 RECARGO DE APREMIO	600.000,00 0,00	600.000,00	804.689,26	2.985,78 0,00	801.703,48	801.703,48	0,00	201.703,48
TOTAL CONCEPTO	600.000,00 0,00	600.000,00	804.689,26	2.985,78 0,00	801.703,48	801.703,48	0,00	201.703,48
139300 INTERESES DE DEMORA	240.000,00 0,00	240.000,00	253.681,85	2.379,49 0,00	251.302,36	251.119,09	183,27	11.302,36
TOTAL CONCEPTO	240.000,00 0,00	240.000,00	253.681,85	2.379,49 0,00	251.302,36	251.119,09	183,27	11.302,36
139710 Aprovechamientos urbanísticos Ley 8/2012	0,00 0,00	0,00	216.470,02	0,00 0,00	216.470,02	216.470,02	0,00	216.470,02
TOTAL CONCEPTO	0,00 0,00	0,00	216.470,02	0,00 0,00	216.470,02	216.470,02	0,00	216.470,02
139800 INDEMNIZACIONES - OTROS INGRESOS	10,00 0,00	10,00	11.588,00	0,00 0,00	11.588,00	2.682,90	8.905,10	11.578,00
TOTAL CONCEPTO	10,00 0,00	10,00	11.588,00	0,00 0,00	11.588,00	2.682,90	8.905,10	11.578,00
139900 OTROS INGRESOS DIVERSOS	40.000,00 0,00	40.000,00	60.117,41	0,00 0,00	60.117,41	60.117,41	0,00	20.117,41
139901 OTROS INGRESOS CENTRO PROTEC.ANIMAL	30.000,00 0,00	30.000,00	22.537,00	0,00 0,00	22.537,00	22.537,00	0,00	-7.463,00
139902 OTROS INGRESOS DERECHOS EXAMENES	3.000,00 0,00	3.000,00	3.558,04	0,00 0,00	3.558,04	3.558,04	0,00	558,04
139903 OTROS INGRESOS -MATRICULAS CURSOS CATALA	12.000,00 0,00	12.000,00	0,00	0,00 0,00	0,00	0,00	0,00	-12.000,00
Suma y sigue ..	41.521.398,07 0,00	41.521.398,07	46.079.244,54	1.008.100,53 299.410,34	44.771.733,67	39.867.476,41	4.904.257,26	0,00

LIQUIDACIÓN DEL PRESUPUESTO DE INGRESOS. APLICACIONES PRESUPUESTARIAS
II.-LIQUIDACIÓN DEL ESTADO DE INGRESOS. TOTALES POR CONCEPTO

Nº76

0193

Página 6

Fecha 31/12/2017

C.ORG. C.ECO./ DESCRIPCIÓN	PREVISIONES PRESUPUESTARIAS		DERECHOS RECONOCIDOS	DERECHOS ANULADOS/CANCEL.	DERECHOS RECONOCIDOS NETOS	RECAUDACIÓN NETA	DERECHOS PENDIENTES DE COBRO	EXCESO/ DEFECTO PREVISIÓN
	INICIALES/MODIF	DEFINITIVAS						
139904 OTROS INGRESOS CULTURA	15.000,00 4.657,50	19.657,50	34.128,89	0,00 0,00	34.128,89	34.128,89	0,00	14.471,39
139905 OTROS INGRESOS JUVENTUD	15.000,00 115.181,74	130.181,74	134.270,19	1.049,51 0,00	133.220,68	133.184,38	36,30	3.038,94
139906 OTROS INGRESOS TURISMO	10,00 1.174,00	1.184,00	1.509,00	0,00 0,00	1.509,00	1.509,00	0,00	325,00
139907 OTROS INGRESOS FIESTAS	10,00 0,00	10,00	0,00	0,00 0,00	0,00	0,00	0,00	-10,00
139908 OTROS INGRESOS ARCHIVO/BIBLIOTECA	10,00 0,00	10,00	0,00	0,00 0,00	0,00	0,00	0,00	-10,00
139909 OTROS INGRESOS CAN TOMEU	10,00 34.152,50	34.162,50	35.984,50	0,00 0,00	35.984,50	35.984,50	0,00	1.822,00
TOTAL CONCEPTO	115.040,00 155.165,74	270.205,74	292.105,03	1.049,51 0,00	291.055,52	291.019,22	36,30	20.849,78
142000 PARTICIPACIÓN EN TRIBUTOS DEL ESTADO	10.687.444,65 0,00	10.687.444,65	10.723.679,01	0,00 0,00	10.723.679,01	10.723.679,01	0,00	36.234,36
142090 OTRAS TRANSF ADMON. GRAL ESTADO	342.000,00 0,00	342.000,00	338.655,93	0,00 0,00	338.655,93	338.655,93	0,00	-3.344,07
TOTAL CONCEPTO	11.029.444,65 0,00	11.029.444,65	11.062.334,94	0,00 0,00	11.062.334,94	11.062.334,94	0,00	32.890,29
145000 PARTICIPACION TRIBUTOS C.A.I.B.	425.000,00 0,00	425.000,00	418.528,00	0,00 0,00	418.528,00	418.528,00	0,00	-6.472,00
145031 EDUCACION C.A.I.B.	0,00 26.800,00	26.800,00	26.800,00	0,00 0,00	26.800,00	26.800,00	0,00	0,00
145050 FORMACION OCUPACIONAL C.A.I.B.	222.984,00 1.500,00	224.484,00	86.729,44	0,00 0,00	86.729,44	21.470,04	65.259,40	-137.754,56
145051 OTRAS SUBVENCIONES PERSONAL S.O.I.B.	0,00 467.508,08	467.508,08	699.383,70	0,00 0,00	699.383,70	663.722,32	35.661,38	231.875,62
145080 OTRAS SUBVENCIONES CORRIENTES C.A.I.B.	83.978,71 7.057,16	91.035,87	89.206,19	3.564,48 0,00	85.641,71	62.023,73	23.617,98	-5.394,16
TOTAL CONCEPTO	731.962,71 502.865,24	1.234.827,95	1.320.647,33	3.564,48 0,00	1.317.082,85	1.192.544,09	124.538,76	32.890,29
Suma y sigue ..	53.312.845,43 658.030,98	53.970.876,41	58.668.119,39	1.012.714,52 299.410,34	57.355.994,53	52.327.162,21	5.028.832,32	0,00

LIQUIDACIÓN DEL PRESUPUESTO DE INGRESOS. APLICACIONES PRESUPUESTARIAS
II.-LIQUIDACIÓN DEL ESTADO DE INGRESOS. TOTALES POR CONCEPTO

N076 0194

Pagina 7
Fecha 31/12/2017

C.ORG. C.ECO./ DESCRIPCIÓN	PREVISIONES PRESUPUESTARIAS		DERECHOS RECONOCIDOS	DERECHOS ANULADOS/CANCEL.	DERECHOS RECONOCIDOS NETOS	RECAUDACIÓN NETA	DERECHOS PENDIENTES DE COBRO	EXCESO/ DEFECTO PREVISIÓN
	INICIALES/MODIF	DEFINITIVAS						
146100 TRANSF.ACCION SOCIAL CONSELL INSULAR	598.091,57 105.000,00	703.091,57	712.345,13	0,00 0,00	712.345,13	534.258,84	178.086,29	9.253,56
146101 OTRAS TRANSF.CORRIENTES CONSELL INSULAR	0,00 61.926,14	61.926,14	111.718,95	0,00 0,00	111.718,95	111.718,95	0,00	49.792,81
TOTAL CONCEPTO	598.091,57 166.926,14	765.017,71	824.064,08	0,00 0,00	824.064,08	645.977,79	178.086,29	59.046,37
147000 DE EMPRESAS PRIVADAS - CASINO DE IBIZA	10,00 0,00	10,00	418,30	0,00 0,00	418,30	418,30	0,00	408,30
147001 DE EMPRESAS PRIVADAS - BALEARIA	0,00 1.500,00	1.500,00	1.500,00	0,00 0,00	1.500,00	0,00	1.500,00	0,00
147002 DE EMPRESAS PRIVADAS - LA CAIXA	0,00 10.000,00	10.000,00	10.000,00	0,00 0,00	10.000,00	10.000,00	0,00	0,00
TOTAL CONCEPTO	10,00 11.500,00	11.510,00	11.918,30	0,00 0,00	11.918,30	10.418,30	1.500,00	408,30
148000 DONATIVOS CENTRO PROTECCION ANIMAL	10,00 0,00	10,00	218,00	0,00 0,00	218,00	218,00	0,00	208,00
TOTAL CONCEPTO	10,00 0,00	10,00	218,00	0,00 0,00	218,00	218,00	0,00	208,00
149700 MEDIO AMBIENTE UNION EUROPEA (INTERREG)	0,00 24.722,00	24.722,00	0,00	0,00 0,00	0,00	0,00	0,00	-24.722,00
TOTAL CONCEPTO	0,00 24.722,00	24.722,00	0,00	0,00 0,00	0,00	0,00	0,00	-24.722,00
152000 INTERESES DE DEPOSITOS	50.000,00 0,00	50.000,00	20.836,26	0,00 0,00	20.836,26	20.836,26	0,00	-29.163,74
TOTAL CONCEPTO	50.000,00 0,00	50.000,00	20.836,26	0,00 0,00	20.836,26	20.836,26	0,00	-29.163,74
154900 OTROS ARRENDAMIENTOS	18.000,00 0,00	18.000,00	17.416,20	0,00 0,00	17.416,20	16.346,20	1.070,00	-583,80
TOTAL CONCEPTO	18.000,00 0,00	18.000,00	17.416,20	0,00 0,00	17.416,20	16.346,20	1.070,00	-583,80
Suma y sigue ..	53.978.957,00 861.179,12	54.840.136,12	59.542.572,23	1.012.714,52 299.410,34	58.230.447,37	53.020.958,76	5.209.488,61	0,00

LIQUIDACIÓN DEL PRESUPUESTO DE INGRESOS. APLICACIONES PRESUPUESTARIAS
II.-LIQUIDACIÓN DEL ESTADO DE INGRESOS. TOTALES POR CONCEPTO

C.ORG. C.ECO./ DESCRIPCIÓN	PREVISIONES PRESUPUESTARIAS		DERECHOS RECONOCIDOS	DERECHOS ANULADOS/CANCEL.	DERECHOS RECONOCIDOS NETOS	RECAUDACIÓN NETA	DERECHOS PENDIENTES DE COBRO	EXCESO/ DEFECTO PREVISIÓN
	INICIALES/MODIF	DEFINITIVAS						
155900 EXPLOTACIONES PLAYAS	421.000,00 0,00	421.000,00	462.797,56	0,00 0,00	462.797,56	423.496,41	39.301,15	41.797,56
155901 CONCESIONES CEMENTERIOS	65.000,00 0,00	65.000,00	75.311,00	477,00 0,00	74.834,00	74.198,00	636,00	9.834,00
155902 CONCESIONES LICENCIAS TAXIS TEMPORALES	402.000,00 0,00	402.000,00	423.000,00	21.000,00 0,00	402.000,00	402.000,00	0,00	0,00
155903 CONCESIONES MERCADO NUEVO	10,00 0,00	10,00	0,00	0,00 0,00	0,00	0,00	0,00	-10,00
155904 OTRAS CONCESIONES ADMINISTRATIVAS	40.000,00 0,00	40.000,00	41.517,84	0,00 0,00	41.517,84	10.015,74	31.502,10	1.517,84
155905 CONCESION APARCAMIENTOS SA COLOMINA	10,00 0,00	10,00	124.671,40	0,00 0,00	124.671,40	124.671,40	0,00	124.661,40
TOTAL CONCEPTO	928.020,00 0,00	928.020,00	1.127.297,80	21.477,00 0,00	1.105.820,80	1.034.381,55	71.439,25	177.800,80
161900 VENTA OFICINAS AVDA. STA. EULALIA	10,00 0,00	10,00	0,00	0,00 0,00	0,00	0,00	0,00	-10,00
TOTAL CONCEPTO	10,00 0,00	10,00	0,00	0,00 0,00	0,00	0,00	0,00	-10,00
175200 FUNDATUR (CONVENIO MURALLA)	0,00 0,00	0,00	80.000,00	0,00 0,00	80.000,00	80.000,00	0,00	80.000,00
TOTAL CONCEPTO	0,00 0,00	0,00	80.000,00	0,00 0,00	80.000,00	80.000,00	0,00	80.000,00
176100 APORTACION CONSELL INSULAR (PIOS)	10,00 300.000,00	300.010,00	4.526,48	59.049,18 0,00	-54.522,70	-54.522,70	0,00	-354.532,70
176101 APORTACION CONSELL INSULAR (ES GORG)	0,00 100.000,00	100.000,00	63.419,66	13.419,66 0,00	50.000,00	50.000,00	0,00	-50.000,00
TOTAL CONCEPTO	10,00 400.000,00	400.010,00	67.946,14	72.468,84 0,00	-4.522,70	-4.522,70	0,00	-404.532,70
176700 CONSORCI PATRIMONI (1,5% CULTURAL)	0,00 0,00	0,00	124.983,87	0,00 0,00	124.983,87	124.983,87	0,00	124.983,87
Suma y sigue ..	54.906.997,00 1.261.179,12	56.168.176,12	60.942.800,04	1.106.660,36 299.410,34	59.536.729,34	54.255.801,48	5.280.927,86	0,00


LIQUIDACIÓN DEL PRESUPUESTO DE INGRESOS. APLICACIONES PRESUPUESTARIAS
II.-LIQUIDACIÓN DEL ESTADO DE INGRESOS. TOTALES POR CONCEPTO

Nº76 0196

Pàgina 9
Fecha 31/12/2017

C.ORG. C.ECO./ DESCRIPCIÓN	PREVISIONES PRESUPUESTARIAS		DERECHOS RECONOCIDOS	DERECHOS ANULADOS/CANCEL.	DERECHOS RECONOCIDOS NETOS	RECAUDACIÓN NETA	DERECHOS PENDIENTES DE COBRO	EXCESO/ DEFECTO PREVISIÓN
	INICIALES/MODIF	DEFINITIVAS						
176701 CONSORCI PATRIMONI (CONVENIO MURALLA)	0,00 464.427,26	464.427,26	0,00	0,00 0,00	0,00	0,00	0,00	-464.427,26
TOTAL CONCEPTO	0,00 464.427,26	464.427,26	124.983,87	0,00 0,00	124.983,87	124.983,87	0,00	-339.443,39
183000 REINTEGRO PRESTAMOS CORTO PLAZO	10,00 247.192,48	247.202,48	247.202,48	0,00 0,00	247.202,48	84.209,00	162.993,48	0,00
TOTAL CONCEPTO	10,00 247.192,48	247.202,48	247.202,48	0,00 0,00	247.202,48	84.209,00	162.993,48	0,00
187000 INCorp.REMANENTE TESORERIA GTOS.GRLES.	0,00 12.075.264,67	12.075.264,67	0,00	0,00 0,00	0,00	0,00	0,00	-12.075.264,67
187010 INCorp.REMANENTE TESORERIA FINANC.AFECT.	0,00 4.718.937,94	4.718.937,94	0,00	0,00 0,00	0,00	0,00	0,00	-4.718.937,94
TOTAL CONCEPTO	0,00 16.794.202,61	16.794.202,61	0,00	0,00 0,00	0,00	0,00	0,00	-16.794.202,61
191300 PRÉSTAMO A LARGO PLAZO INVERSIONES 2017	2.450.000,00 0,00	2.450.000,00	2.450.000,00	0,00 0,00	2.450.000,00	2.450.000,00	0,00	0,00
TOTAL CONCEPTO	2.450.000,00 0,00	2.450.000,00	2.450.000,00	0,00 0,00	2.450.000,00	2.450.000,00	0,00	0,00
TOTAL FINAL ...	57.357.007,00 18.767.001,47	76.124.008,47	63.640.002,52	1.106.660,36 299.410,34	62.233.931,82	56.790.010,48	5.443.921,34	-13.890.076,65

LIQUIDACIÓN DEL PRESUPUESTO DE INGRESOS. APLICACIONES PRESUPUESTARIAS
II.-LIQUIDACIÓN DEL ESTADO DE INGRESOS



APLICACIÓN PRESUPUESTARIA		PREVISIONES PRESUPUESTARIAS		DERECHOS RECONOCIDOS	DERECHOS ANULADOS/CANCEL.	DERECHOS RECONOCIDOS NETOS	RECAUDACIÓN NETA	DERECHOS PENDIENTES DE COBRO	EXCESO/ DEFECTO PREVISIÓN
CL.ORG.	CL.ECON. / TITULO	INICIALES/MODIF	DEFINITIVAS						
	111200 DE NATURALEZA RUSTICA	74.000,00 0,00	74.000,00	106.486,51	1.229,06 572,03	104.685,42	85.724,77	18.960,65	30.685,42
	111300 I.B.I. (IMPTO.BIENES NATURALEZA URBAN	17.600.000,00 0,00	17.600.000,00	18.771.877,89	149.362,68 0,00	18.622.515,21	17.332.609,20	1.289.906,01	1.022.515,21
	111500 I.V.T.M. (IMPTO.VEHICULOS TRAC.MECANI	2.950.000,00 0,00	2.950.000,00	3.249.557,38	39.195,13 3.854,80	3.206.507,45	2.457.599,21	748.908,24	256.507,45
	111600 I.V.T.N.U. (IMPTO.VALOR TERRENOS NAT.	2.400.000,00 0,00	2.400.000,00	2.487.945,52	46.140,67 0,00	2.441.804,85	1.815.064,61	626.740,24	41.804,85
	113000 I.A.E. (IMPTO.ACTIVIDADES EMPRESARIAL	1.588.000,00 0,00	1.588.000,00	1.768.923,68	14.198,05 0,00	1.754.725,63	1.689.559,67	65.165,96	166.725,63
	117100 RECARGO PROVINCIAL I.A.E. CONSELL	10,00 0,00	10,00	24.483,52	1.603,62 0,00	22.879,90	20.906,67	1.973,23	22.869,90
	129000 I.C.I.O. (IMPTO.CONSTRUCCIONES Y OBRA	1.200.000,00 0,00	1.200.000,00	1.914.258,10	388.683,01 0,00	1.525.575,09	1.437.555,02	88.020,07	325.575,09
	130000 SUMINISTRO DE AGUA POTABLE	285.000,00 0,00	285.000,00	116.180,68	324,12 0,00	115.856,56	115.856,56	0,00	-169.143,44
	130200 RECOGIDA DE BASURAS	4.175.000,00 0,00	4.175.000,00	4.310.498,04	153.803,76 0,00	4.156.694,28	3.609.771,01	546.923,27	-18.305,72
	130900 TASA CEMENTERIOS	50.000,00 0,00	50.000,00	37.556,00	6.148,00 0,00	31.408,00	31.228,00	180,00	-18.592,00
	131900 SERVICIOS ESPECIALES VIGILANCIA	20.000,00 0,00	20.000,00	11.866,00	200,00 0,00	11.666,00	10.010,00	1.656,00	-8.334,00
	132100 LICENCIAS URBANISTICAS	560.000,00 0,00	560.000,00	956.775,69	99.969,75 0,00	856.805,94	856.613,37	192,57	296.805,94
	132500 TASA EXPEDICION DOCUMENTOS	115.000,00 0,00	115.000,00	181.939,05	127,15 0,00	181.811,90	181.751,80	60,10	66.811,90
	132600 RETIRADA DE VEHICULOS VIAS PUBLICAS	565.000,00 0,00	565.000,00	595.604,56	922,00 0,00	594.682,56	594.682,56	0,00	29.682,56
	132902 LICENCIAS AUTOTAXIS	5.200,00 0,00	5.200,00	6.712,50	0,00 0,00	6.712,50	6.712,50	0,00	1.512,50
	132903 LICENCIAS APERTURA ESTABLECIMIENTOS	170.000,00 0,00	170.000,00	262.074,82	5.042,08 0,00	257.032,74	257.032,74	0,00	87.032,74
	Suma y sigue ..	31.757.210,00 0,00	31.757.210,00	34.802.739,94	906.949,08 4.426,83	33.891.364,03	30.502.677,69	3.388.686,34	2.134.154,03

LIQUIDACIÓN DEL PRESUPUESTO DE INGRESOS. APLICACIONES PRESUPUESTARIAS
II.-LIQUIDACIÓN DEL ESTADO DE INGRESOS



APLICACIÓN PRESUPUESTARIA		PREVISIONES PRESUPUESTARIAS		DERECHOS RECONOCIDOS	DERECHOS ANULADOS/CANCEL.	DERECHOS RECONOCIDOS NETOS	RECAUDACIÓN NETA	DERECHOS PENDIENTES DE COBRO	EXCESO/ DEFECTO PREVISIÓN
CL.ORG.	CL.ECON. / TITULO	INICIALES/MODIF	DEFINITIVAS						
	132904 ANUNCIOS EN PUBLICACIONES	800,00 0,00	800,00	9.192,00	0,00 0,00	9.192,00	8.971,95	220,05	8.392,00
	132905 LONJAS Y MERCADOS	5.400,00 0,00	5.400,00	7.930,73	0,00 0,00	7.930,73	6.761,96	1.168,77	2.530,73
	132906 REALIZACION OBRAS A CARGO PARTICULARE	10,00 0,00	10,00	0,00	0,00 0,00	0,00	0,00	0,00	-10,00
	132907 USO SALAS CAN VENTOSA	10,00 0,00	10,00	400,00	0,00 0,00	400,00	400,00	0,00	390,00
	133000 TASA ESTACIONAMIENTO VEHICULOS (O.R.A	3.150.000,00 0,00	3.150.000,00	3.088.344,23	0,00 0,00	3.088.344,23	3.087.344,23	1.000,00	-61.655,77
	133100 ENTRADA DE VEHICULOS	230.000,00 0,00	230.000,00	259.706,38	2.938,48 0,00	256.767,90	237.270,97	19.496,93	26.767,90
	133200 TASA APROVECH.ESPECIAL SERV.SUMINISTR	570.000,00 0,00	570.000,00	744.527,57	0,00 0,00	744.527,57	744.452,67	74,90	174.527,57
	133500 TASA O.V.P. TERRAZAS	1.100.000,00 0,00	1.100.000,00	1.136.870,91	35.685,68 0,00	1.101.185,23	1.012.106,10	89.079,13	1.185,23
	133600 TASA O.V.P. CIERRE CALLES	45.000,00 0,00	45.000,00	37.142,00	0,00 0,00	37.142,00	37.142,00	0,00	-7.858,00
	133800 COMPENSACION TELEFONICA ESPAÑA SA	292.948,07 0,00	292.948,07	259.644,38	0,00 0,00	259.644,38	259.644,38	0,00	-33.303,69
	133900 TASA O.V.P. PUESTOS Y BARRACAS	62.000,00 0,00	62.000,00	52.031,78	0,00 0,00	52.031,78	48.240,28	3.791,50	-9.968,22
	133901 TASA O.V.P. MERCANCIAS	55.000,00 0,00	55.000,00	162.508,77	7.560,00 0,00	154.948,77	147.271,77	7.677,00	99.948,77
	133902 TASA O.V.P. FIESTAS CALLEJERAS	50.000,00 0,00	50.000,00	31.271,18	235,50 0,00	31.035,68	28.728,40	2.307,28	-18.964,32
	133903 O.V.P. CAJEROS AUTOMÁTICOS	0,00 0,00	0,00	12.842,56	0,00 0,00	12.842,56	12.842,56	0,00	12.842,56
	134100 SERVICIOS AYUDA A DOMICILIO (S.A.D.)	5.000,00 0,00	5.000,00	8.515,85	0,00 0,00	8.515,85	3.854,90	4.660,95	3.515,85
	134200 SERVICIOS GUARDERIAS MUNICIPALES	230.000,00 0,00	230.000,00	215.196,40	140,00 0,00	215.056,40	215.056,40	0,00	-14.943,60
	Suma y sigue ..	37.553.378,07 0,00	37.553.378,07	40.828.864,68	953.508,74 4.426,83	39.870.929,11	36.352.766,26	3.518.162,85	2.317.551,04

LIQUIDACIÓN DEL PRESUPUESTO DE INGRESOS. APLICACIONES PRESUPUESTARIAS
II.-LIQUIDACIÓN DEL ESTADO DE INGRESOS

Nº 080 0199

Página 3
Fecha 31/12/2017

APLICACIÓN PRESUPUESTARIA		PREVISIONES PRESUPUESTARIAS		DERECHOS RECONOCIDOS	DERECHOS ANULADOS/CANCEL.	DERECHOS RECONOCIDOS NETOS	RECAUDACIÓN NETA	DERECHOS PENDIENTES DE COBRO	EXCESO/ DEFECTO PREVISIÓN
CL.ORG.	CL.ECON. / TÍTULO	INICIALES/MODIF	DEFINITIVAS						
	134400 VISITAS CENTRO MADINA YABISAH Y BALUA	3.000,00 0,00	3.000,00	7.450,00	0,00 0,00	7.450,00	7.450,00	0,00	4.450,00
	138900 REINTEGROS OPER.CORRIENTES PTOS.CERRA	10,00 0,00	10,00	6.098,54	0,00 0,00	6.098,54	6.098,54	0,00	6.088,54
	139100 SANCIONES DISCIPLINA URBANISTICA	120.000,00 0,00	120.000,00	48.672,10	5.450,00 0,00	43.222,10	9.923,74	33.298,36	-76.777,90
	139110 SANCIONES POR INFRACCIONES TRIBUTARIA	20.000,00 0,00	20.000,00	71.558,98	2.069,53 0,00	69.489,45	40.267,26	29.222,19	49.489,45
	139120 MULTAS TRAFICO	2.300.000,00 0,00	2.300.000,00	2.796.989,16	16.485,00 291.980,00	2.488.524,16	1.784.013,65	704.510,51	188.524,16
	139190 OTRAS MULTAS Y SANCIONES	600.000,00 0,00	600.000,00	946.969,50	25.221,99 3.003,51	918.744,00	308.769,02	609.974,98	318.744,00
	139211 RECARGO DE APREMIO	600.000,00 0,00	600.000,00	804.689,26	2.985,78 0,00	801.703,48	801.703,48	0,00	201.703,48
	139300 INTERESES DE DEMORA	240.000,00 0,00	240.000,00	253.681,85	2.379,49 0,00	251.302,36	251.119,09	183,27	11.302,36
	139710 Aprovechamientos urbanísticos Ley 8/2	0,00 0,00	0,00	216.470,02	0,00 0,00	216.470,02	216.470,02	0,00	216.470,02
	139800 INDEMNIZACIONES - OTROS INGRESOS	10,00 0,00	10,00	11.588,00	0,00 0,00	11.588,00	2.682,90	8.905,10	11.578,00
	139900 OTROS INGRESOS DIVERSOS	40.000,00 0,00	40.000,00	60.117,41	0,00 0,00	60.117,41	60.117,41	0,00	20.117,41
	139901 OTROS INGRESOS CENTRO PROTEC.ANIMAL	30.000,00 0,00	30.000,00	22.537,00	0,00 0,00	22.537,00	22.537,00	0,00	-7.463,00
	139902 OTROS INGRESOS DERECHOS EXAMENES	3.000,00 0,00	3.000,00	3.558,04	0,00 0,00	3.558,04	3.558,04	0,00	558,04
	139903 OTROS INGRESOS -MATRICULAS CURSOS CAT	12.000,00 0,00	12.000,00	0,00	0,00 0,00	0,00	0,00	0,00	-12.000,00
	139904 OTROS INGRESOS CULTURA	15.000,00 4.657,50	19.657,50	34.128,89	0,00 0,00	34.128,89	34.128,89	0,00	14.471,39
	139905 OTROS INGRESOS JUVENTUD	15.000,00 115.181,74	130.181,74	134.270,19	1.049,51 0,00	133.220,68	133.184,38	36,30	3.038,94
	Suma y sigue ..	41.551.398,07 119.839,24	41.671.237,31	46.247.643,62	1.009.150,04 299.410,34	44.939.083,24	40.034.789,68	4.904.293,56	3.267.845,93

LIQUIDACIÓN DEL PRESUPUESTO DE INGRESOS. APLICACIONES PRESUPUESTARIAS
II.-LIQUIDACIÓN DEL ESTADO DE INGRESOS

APLICACIÓN PRESUPUESTARIA		PREVISIONES PRESUPUESTARIAS		DERECHOS RECONOCIDOS	DERECHOS ANULADOS/CANCEL.	DERECHOS RECONOCIDOS NETOS	RECAUDACIÓN NETA	DERECHOS PENDIENTES DE COBRO	EXCESO/ DEFECTO PREVISIÓN
CL.ORG.	CL.ECON. / TITULO	INICIALES/MODIF	DEFINITIVAS						
	139906 OTROS INGRESOS TURISMO	10,00 1.174,00	1.184,00	1.509,00	0,00 0,00	1.509,00	1.509,00	0,00	325,00
	139907 OTROS INGRESOS FIESTAS	10,00 0,00	10,00	0,00	0,00 0,00	0,00	0,00	0,00	-10,00
	139908 OTROS INGRESOS ARCHIVO/BIBLIOTECA	10,00 0,00	10,00	0,00	0,00 0,00	0,00	0,00	0,00	-10,00
	139909 OTROS INGRESOS CAN TOMEU	10,00 34.152,50	34.162,50	35.984,50	0,00 0,00	35.984,50	35.984,50	0,00	1.822,00
	142000 PARTICIPACIÓN EN TRIBUTOS DEL ESTADO	10.687.444,65 0,00	10.687.444,65	10.723.679,01	0,00 0,00	10.723.679,01	10.723.679,01	0,00	36.234,36
	142090 OTRAS TRANSF ADMON. GRAL ESTADO	342.000,00 0,00	342.000,00	338.655,93	0,00 0,00	338.655,93	338.655,93	0,00	-3.344,07
	145000 PARTICIPACION TRIBUTOS C.A.I.B.	425.000,00 0,00	425.000,00	418.528,00	0,00 0,00	418.528,00	418.528,00	0,00	-6.472,00
	145031 EDUCACION C.A.I.B.	0,00 26.800,00	26.800,00	26.800,00	0,00 0,00	26.800,00	26.800,00	0,00	0,00
	145050 FORMACION OCUPACIONAL C.A.I.B.	222.984,00 1.500,00	224.484,00	86.729,44	0,00 0,00	86.729,44	21.470,04	65.259,40	-137.754,56
	145051 OTRAS SUBVENCIONES PERSONAL S.O.I.B.	0,00 467.508,08	467.508,08	699.383,70	0,00 0,00	699.383,70	663.722,32	35.661,38	231.875,62
	145080 OTRAS SUBVENCIONES CORRIENTES C.A.I.B	83.978,71 7.057,16	91.035,87	89.206,19	3.564,48 0,00	85.641,71	62.023,73	23.617,98	-5.394,16
	146100 TRANSF.ACCION SOCIAL CONSELL INSULAR	598.091,57 105.000,00	703.091,57	712.345,13	0,00 0,00	712.345,13	534.258,84	178.086,29	9.253,56
	146101 OTRAS TRANSF.CORRIENTES CONSELL INSUL	0,00 61.926,14	61.926,14	111.718,95	0,00 0,00	111.718,95	111.718,95	0,00	49.792,81
	147000 DE EMPRESAS PRIVADAS - CASINO DE IBIZ	10,00 0,00	10,00	418,30	0,00 0,00	418,30	418,30	0,00	408,30
	147001 DE EMPRESAS PRIVADAS - BALEARIA	0,00 1.500,00	1.500,00	1.500,00	0,00 0,00	1.500,00	0,00	1.500,00	0,00
	147002 DE EMPRESAS PRIVADAS - LA CAIXA	0,00 10.000,00	10.000,00	10.000,00	0,00 0,00	10.000,00	10.000,00	0,00	0,00
	Suma y sigue ..	53.910.947,00 836.457,12	54.747.404,12	59.504.101,77	1.012.714,52 299.410,34	58.191.976,91	52.983.558,30	5.208.418,61	3.444.572,79

LIQUIDACIÓN DEL PRESUPUESTO DE INGRESOS. APLICACIONES PRESUPUESTARIAS
II.-LIQUIDACIÓN DEL ESTADO DE INGRESOS

0201

Página 5
Fecha 31/12/2017

APLICACIÓN PRESUPUESTARIA		PREVISIONES PRESUPUESTARIAS		DERECHOS RECONOCIDOS	DERECHOS ANULADOS/CANCEL.	DERECHOS RECONOCIDOS NETOS	RECAUDACIÓN NETA	DERECHOS PENDIENTES DE COBRO	EXCESO/ DEFECTO PREVISIÓN
CL.ORG.	CL.ECON. / TITULO	INICIALES/MODIF	DEFINITIVAS						
	148000 DONATIVOS CENTRO PROTECCION ANIMAL	10,00 0,00	10,00	218,00	0,00 0,00	218,00	218,00	0,00	208,00
	149700 MEDIO AMBIENTE UNION EUROPEA (INTERRE	0,00 24.722,00	24.722,00	0,00	0,00 0,00	0,00	0,00	0,00	-24.722,00
	152000 INTERESES DE DEPOSITOS	50.000,00 0,00	50.000,00	20.836,26	0,00 0,00	20.836,26	20.836,26	0,00	-29.163,74
	154900 OTROS ARRENDAMIENTOS	18.000,00 0,00	18.000,00	17.416,20	0,00 0,00	17.416,20	16.346,20	1.070,00	-583,80
	155900 EXPLOTACIONES PLAYAS	421.000,00 0,00	421.000,00	462.797,56	0,00 0,00	462.797,56	423.496,41	39.301,15	41.797,56
	155901 CONCESIONES CEMENTERIOS	65.000,00 0,00	65.000,00	75.311,00	477,00 0,00	74.834,00	74.198,00	636,00	9.834,00
	155902 CONCESIONES LICENCIAS TAXIS TEMPORALE	402.000,00 0,00	402.000,00	423.000,00	21.000,00 0,00	402.000,00	402.000,00	0,00	0,00
	155903 CONCESIONES MERCADO NUEVO	10,00 0,00	10,00	0,00	0,00 0,00	0,00	0,00	0,00	-10,00
	155904 OTRAS CONCESIONES ADMINISTRATIVAS	40.000,00 0,00	40.000,00	41.517,84	0,00 0,00	41.517,84	10.015,74	31.502,10	1.517,84
	155905 CONCESION APARCAMIENTOS SA COLOMINA	10,00 0,00	10,00	124.671,40	0,00 0,00	124.671,40	124.671,40	0,00	124.661,40
	161900 VENTA OFICINAS AVDA. STA. EULALIA	10,00 0,00	10,00	0,00	0,00 0,00	0,00	0,00	0,00	-10,00
	175200 FUNDATUR (CONVENIO MURALLA)	0,00 0,00	0,00	80.000,00	0,00 0,00	80.000,00	80.000,00	0,00	80.000,00
	176100 APORTACION CONSELL INSULAR (PIOS)	10,00 300.000,00	300.010,00	4.526,48	59.049,18 0,00	-54.522,70	-54.522,70	0,00	-354.532,70
	176101 APORTACION CONSELL INSULAR (ES GORG)	0,00 100.000,00	100.000,00	63.419,66	13.419,66 0,00	50.000,00	50.000,00	0,00	-50.000,00
	176700 CONSORCI PATRIMONI (1,5% CULTURAL)	0,00 0,00	0,00	124.983,87	0,00 0,00	124.983,87	124.983,87	0,00	124.983,87
	176701 CONSORCI PATRIMONI (CONVENIO MURALLA)	0,00 464.427,26	464.427,26	0,00	0,00 0,00	0,00	0,00	0,00	-464.427,26
	Suma y sigue ..	54.906.997,00 1.725.606,38	56.632.603,38	60.942.800,04	1.106.660,36 299.410,34	59.536.729,34	54.255.801,48	5.280.927,86	2.904.125,96

LIQUIDACIÓN DEL PRESUPUESTO DE INGRESOS. APLICACIONES PRESUPUESTARIAS
II.-LIQUIDACIÓN DEL ESTADO DE INGRESOS



APLICACIÓN PRESUPUESTARIA		PREVISIONES PRESUPUESTARIAS		DERECHOS RECONOCIDOS	DERECHOS ANULADOS/CANCEL.	DERECHOS RECONOCIDOS NETOS	RECAUDACIÓN NETA	DERECHOS PENDIENTES DE COBRO	EXCESO/ DEFECTO PREVISIÓN
CL.ORG.	CL.ECON. / TITULO	INICIALES/MODIF	DEFINITIVAS						
	183000 REINTEGRO PRESTAMOS CORTO PLAZO	10,00 247.192,48	247.202,48	247.202,48	0,00 0,00	247.202,48	84.209,00	162.993,48	0,00
	187000 INCORP.REMANENTE TESORERIA GTOS.GRLES	0,00 12.075.264,67	12.075.264,67	0,00	0,00 0,00	0,00	0,00	0,00	-12.075.264,67
	187010 INCORP.REMANENTE TESORERIA FINANC.AFE	0,00 4.718.937,94	4.718.937,94	0,00	0,00 0,00	0,00	0,00	0,00	-4.718.937,94
	191300 PRÉSTAMO A LARGO PLAZO INVERSIONES 20	2.450.000,00 0,00	2.450.000,00	2.450.000,00	0,00 0,00	2.450.000,00	2.450.000,00	0,00	0,00
	TOTAL	57.357.007,00 18.767.001,47	76.124.008,47	63.640.002,52	1.106.660,36 299.410,34	62.233.931,82	56.790.010,48	5.443.921,34	-13.890.076,65